

Vergabestatistik 2010 – Stadt (Gesamt) – VOB

Alle Dezernate und Eigenbetriebe haben auf der Grundlage der VOB Bauleistungen im Umfang von **77,3 Mio. €** vergeben.

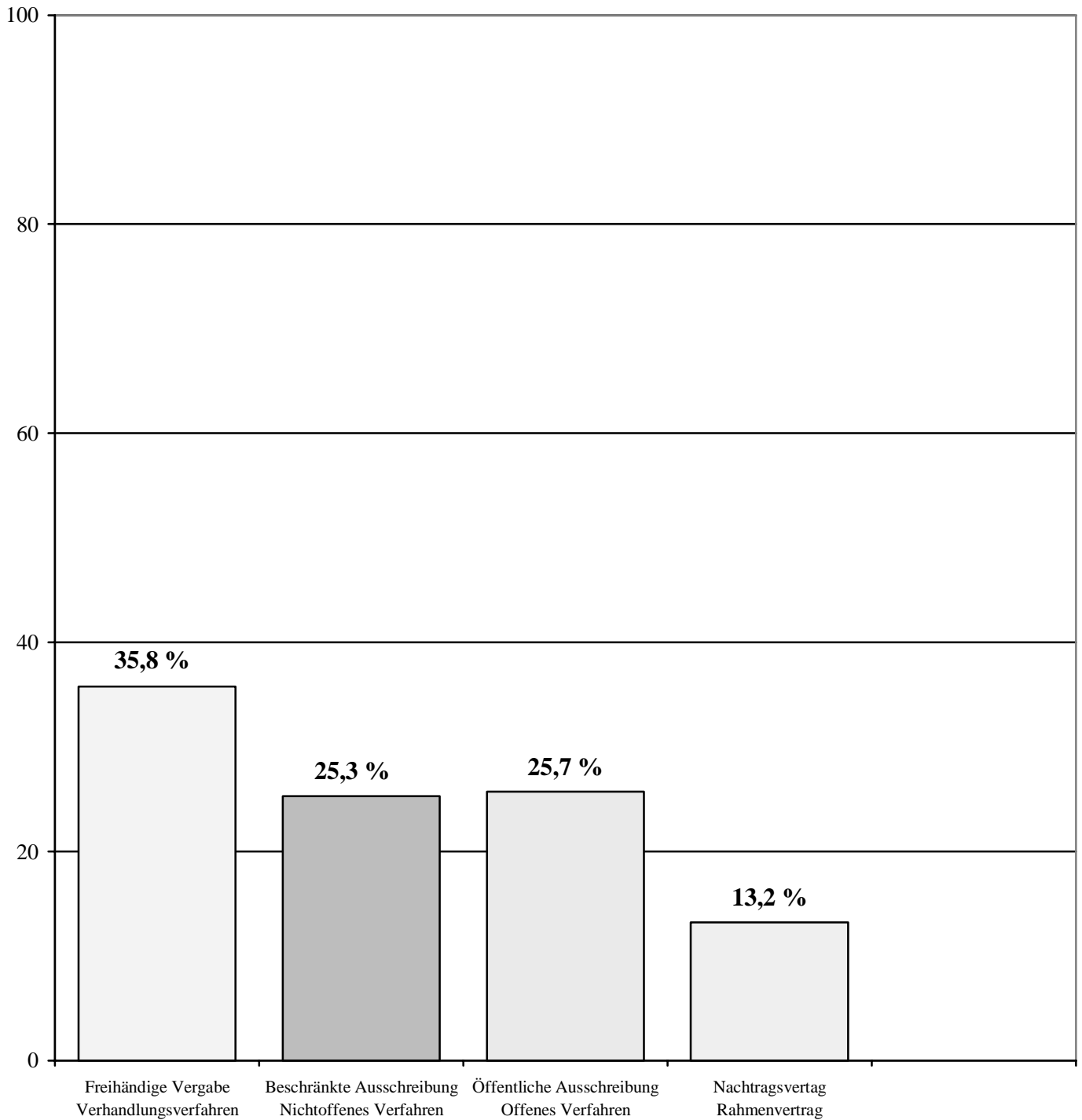
Zu 93,4 % waren Firmen in Sachsen die Auftragnehmer.

Die Zuschläge wurden auf der Grundlage von

- ▶ Öffentlichen Ausschreibungen / Offenen Verfahren mit einem Anteil von **25,7 %**
- ▶ Beschränkten Ausschreibungen / Nichtoffenen Verfahren mit einem Anteil von **25,3 %**
- ▶ Freihändigen Vergaben / Verhandlungsverfahren mit einem Anteil von **35,8 %**

der Vergabesumme erteilt.

Vergabestatistik der Stadt Chemnitz Jahr 2010 - VOB Gesamt
% Anteile an der Vergabesumme Gesamt



Vergabestatistik 2010 – Stadt (Gesamt) – VOL

Alle Dezernate und Eigenbetriebe haben auf der Grundlage der VOL Lieferungen und Leistungen im Umfang von **36,2 Mio. €** vergeben.

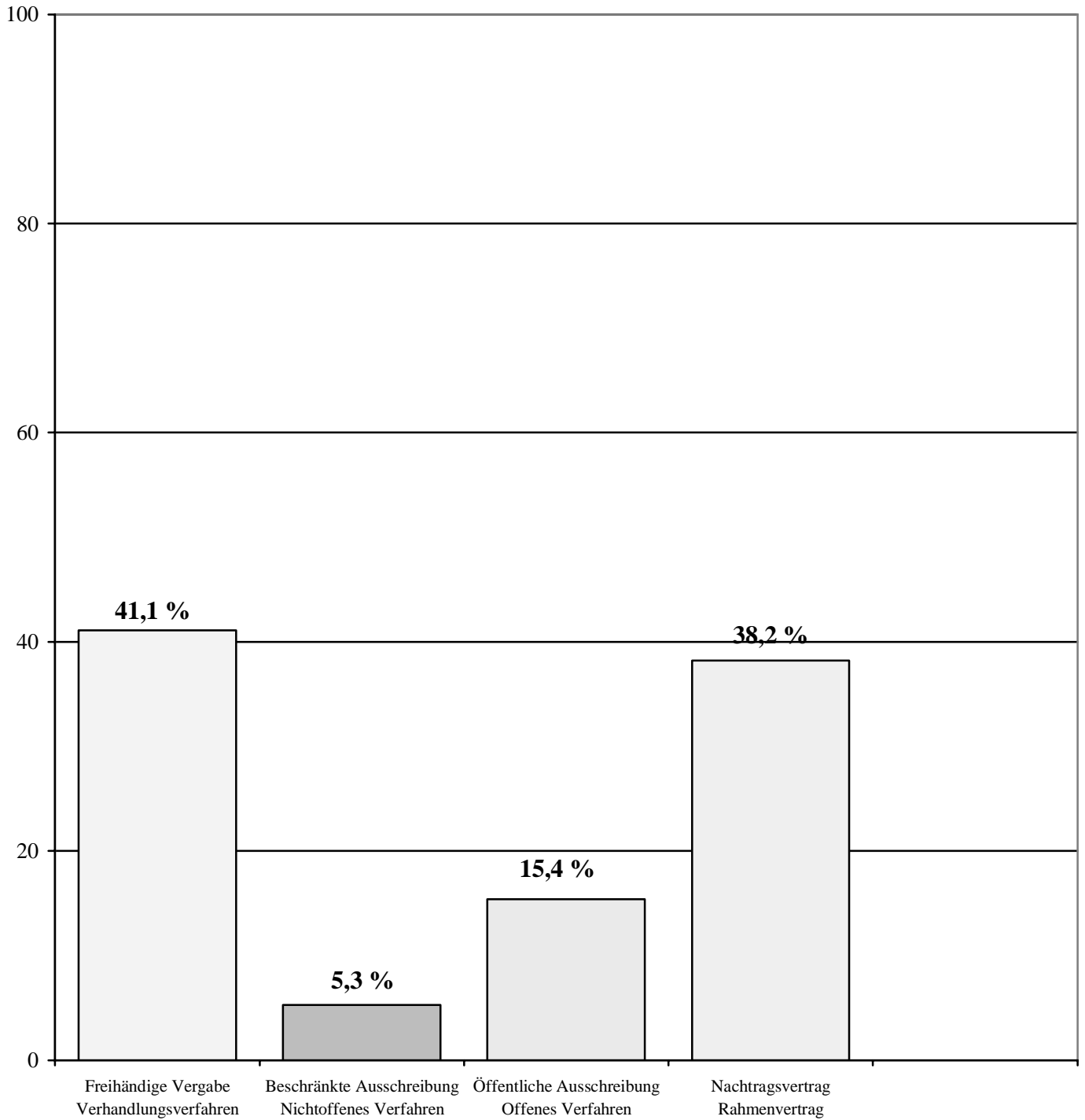
An Firmen in Sachsen wurden Aufträge mit einem Anteil von 77,3 % vergeben.

Die Zuschläge wurden auf der Grundlage von

- ▶ Öffentlichen Ausschreibungen / Offenen Verfahren mit einem Anteil von **15,4 %**
- ▶ Beschränkten Ausschreibungen / Nichtoffenen Verfahren mit einem Anteil von **5,3 %**
- ▶ Freihändigen Vergaben / Verhandlungsverfahren mit einem Anteil von **41,1 %**

der Vergabesumme erteilt.

Vergabestatistik der Stadt Chemnitz Jahr 2010 - VOL Gesamt
% Anteile an der Vergabesumme Gesamt



Vergabestatistik 2010 – Dezernat 6 – VOB

Das Baudezernat hat im Jahr 2010 auf der Grundlage der VOB Bauleistungen im Umfang von **62,8 Mio. €** vergeben, das ist ein nochmaliger Anstieg um ca. 14 % gegenüber dem bereits sehr hohem Vorjahr. Insoweit machen sich die K II-Mittel sehr stark bemerkbar. Der größte Teil davon – 94,7 % – wurde an Firmen in Sachsen vergeben.

Die Zuschläge wurden auf der Grundlage von

- ▶ Öffentlichen Ausschreibungen / Offenen Verfahren mit einem Anteil von **18,0 %**
- ▶ Beschränkten Ausschreibungen / Nichtoffenen Verfahren mit einem Anteil von **24,7 %**
- ▶ Freihändigen Vergaben / Verhandlungsverfahren mit einem Anteil von **43,4 %**

der Vergabesumme erteilt.

Mit dem Inkrafttreten der VwV Beschleunigung Vergabeverfahren sind Beschränkte Ausschreibungen und Freihändige Vergaben unterhalb der EU-Schwellenwerte für die Jahre 2009 und 2010 zugelassen, wenn bei einer zu vergebenden Leistung der geschätzte Auftragswert die festgelegten Schwellenwerte nicht überschreitet.

Dies sind für Bauleistungen bei Freihändigen Vergaben 100.000 € und bei Beschränkten Ausschreibungen 1.000.000 € (jeweils ohne Umsatzsteuer).

Bei Beschränkten Ausschreibungen und Freihändigen Vergaben ist der wertmäßige Anteil dadurch nochmals deutlich im Vergleich zum Jahr 2009 angestiegen.

So wurden beispielsweise Bauvergaben mit Gesamtkosten von ca. 27,2 Mio. € in Freihändiger Vergabe ausgeschrieben (Vorjahr 2009 – 13,2 Mio. €).

Mit Beschränkter Ausschreibung wurden Bauvergaben mit Gesamtkosten von ca. 15,5 Mio. € ausgeschrieben (Vorjahr 2009 – 7,3 Mio. €).

Auch die Anzahl der Freihändigen Vergaben und der Beschränkten Ausschreibungen sind im Vergleich zum Vorjahr angestiegen.

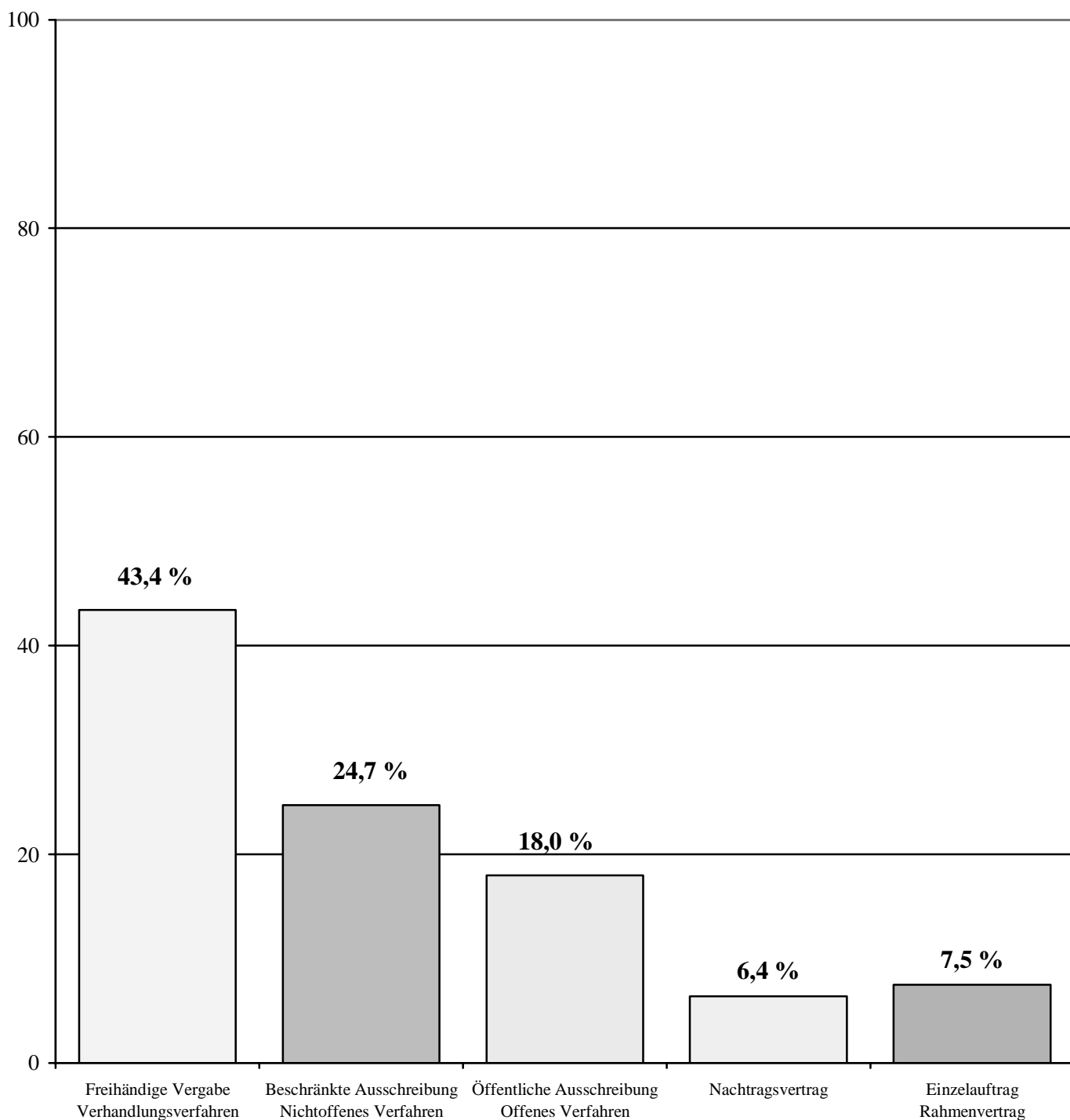
Es wurden 457 Maßnahmen für Bauleistungen mehr als im Vorjahr 2009 als Freihändige Vergaben ausgeschrieben. Bei den Beschränkten Ausschreibungen war ein Zuwachs von 176 Maßnahmen zu verzeichnen.

Der prozentuale sowie wertmäßige Anteil der Öffentlichen Ausschreibungen bzw. Offenen Verfahren hat auf Grund der Erleichterung der Vergabeverfahren einen Rückgang zu verzeichnen und bildet gewissermaßen eine Gegenbewegung zum Anstieg der Beschränkten Ausschreibungen sowie der Freihändigen Vergaben.

Mit Öffentlicher Ausschreibung bzw. Offenen Verfahren wurden Bauvergaben mit Gesamtkosten von ca. 11,3 Mio. € (Vorjahr 2009 – 26,7 Mio. €) ausgeschrieben.

Das ist ein Rückgang um ca. 58 % gegenüber dem Vorjahr.

Vergabestatistik der Stadt Chemnitz Jahr 2010 – Dezernat 6 - VOB
% Anteile an der Vergabesumme Gesamt



Vergabestatistik 2010 – Dezernat 6 – VOL

Das Baudezernat hat auf der Grundlage der VOL Lieferungen und Leistungen im Umfang von **1,2 Mio. €** vergeben. Dies ist ein deutlich wertmäßiger Rückgang von 0,8 Mio. € bzw. 40 % gegenüber dem Vorjahr.

Zu 87,9 % waren Firmen in Sachsen die Auftragnehmer.

Die Zuschläge wurden auf der Grundlage von

- ▶ Öffentlichen Ausschreibungen / Offenen Verfahren mit einem Anteil von **0 %**
- ▶ Beschränkten Ausschreibungen / Nichtoffenen Verfahren mit einem Anteil von **0,1 %**
- ▶ Freihändigen Vergaben / Verhandlungsverfahren mit einem Anteil von **73,8 %**

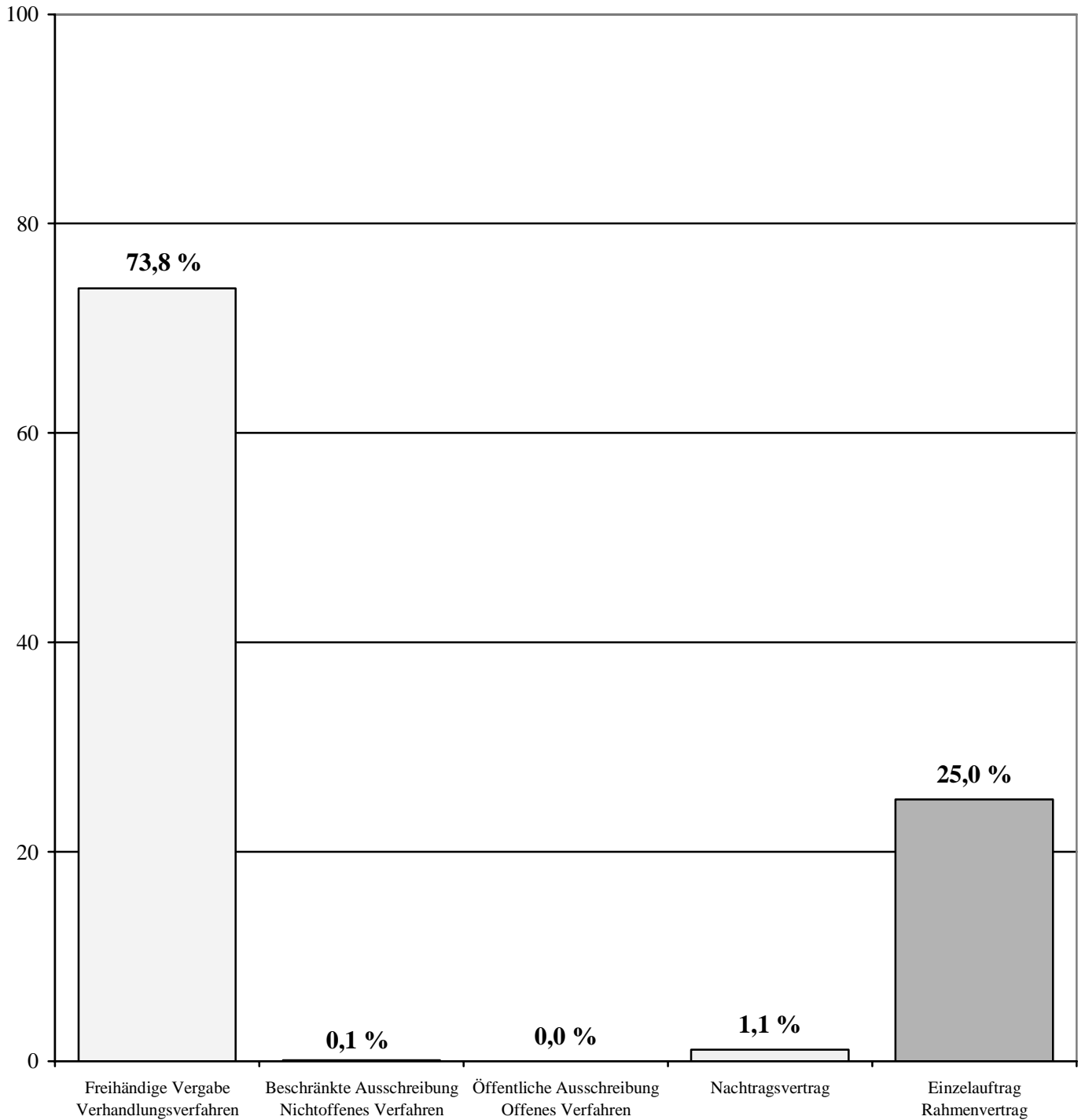
der Vergabesumme erteilt.

Mit dem Inkrafttreten der VwV Beschleunigung Vergabeverfahren sind Beschränkte Ausschreibungen und Freihändige Vergaben unterhalb der EU-Schwellenwerte für die Jahre 2009 und 2010 zugelassen, wenn bei einer zu vergebenden Leistung der geschätzte Auftragswert die festgelegten Schwellenwerte nicht überschreitet.

Dies sind für Dienst- und Lieferleistungen bei Freihändigen Vergaben und bei Beschränkten Ausschreibungen jeweils 100.000 € (ohne Umsatzsteuer).

Diese Regelung sowie der Rückgang der Auftragswerte dürften dafür verantwortlich sein, dass durch das Baudezernat im Jahr 2010 keine einzige Vergabe für Dienst- und Lieferleistungen mit Öffentlicher Ausschreibung bzw. Offenen Verfahren durchgeführt wurde.

Vergabestatistik der Stadt Chemnitz Jahr 2010 - VOL - Dezernat 6
% Anteile an der Vergabesumme Gesamt



Vergabestatistik 2010 – Dezernate 1, 2, 3, 5 – VOL

Die Stadt Chemnitz (ohne das Baudezernat und die Eigenbetriebe) hat auf der Grundlage der VOL Lieferungen und Leistungen im Umfang von **15,7 Mio. €** vergeben, das ist ein wertmäßiger Rückgang von 5 % gegenüber dem Vorjahr.

An Firmen in Sachsen wurden Aufträge mit einem Anteil von 80,2 % vergeben.

Die Zuschläge wurden auf der Grundlage von

- ▶ Öffentlichen Ausschreibungen / Offenen Verfahren mit einem Anteil von **19,6 %**
- ▶ Beschränkten Ausschreibungen / Nichtoffenen Verfahren mit einem Anteil von **3,4 %**
- ▶ Freihändigen Vergaben / Verhandlungsverfahren mit einem Anteil von **54,3 %**

der Vergabesumme erteilt.

Mit dem Inkrafttreten der VwV Beschleunigung Vergabeverfahren sind Beschränkte Ausschreibungen und Freihändige Vergaben unterhalb der EU-Schwellenwerte für die Jahre 2009 und 2010 zugelassen, wenn bei einer zu vergebenden Leistung der geschätzte Auftragswert die festgelegten Schwellenwerte nicht überschreitet.

Dies sind für Dienst- und Lieferleistungen bei Freihändigen Vergaben und bei Beschränkten Ausschreibungen jeweils 100.000 € (ohne Umsatzsteuer).

Der wertmäßige Anteil der Freihändigen Vergaben sowie der Beschränkten Ausschreibungen hat auf dieser Grundlage einen Anstieg zu verzeichnen.

So wurden beispielsweise Dienst- und Lieferleistungen mit Gesamtkosten von ca. 8,5 Mio. € in Freihändiger Vergabe ausgeschrieben (Vorjahr 2009 – 7,7 Mio. €).

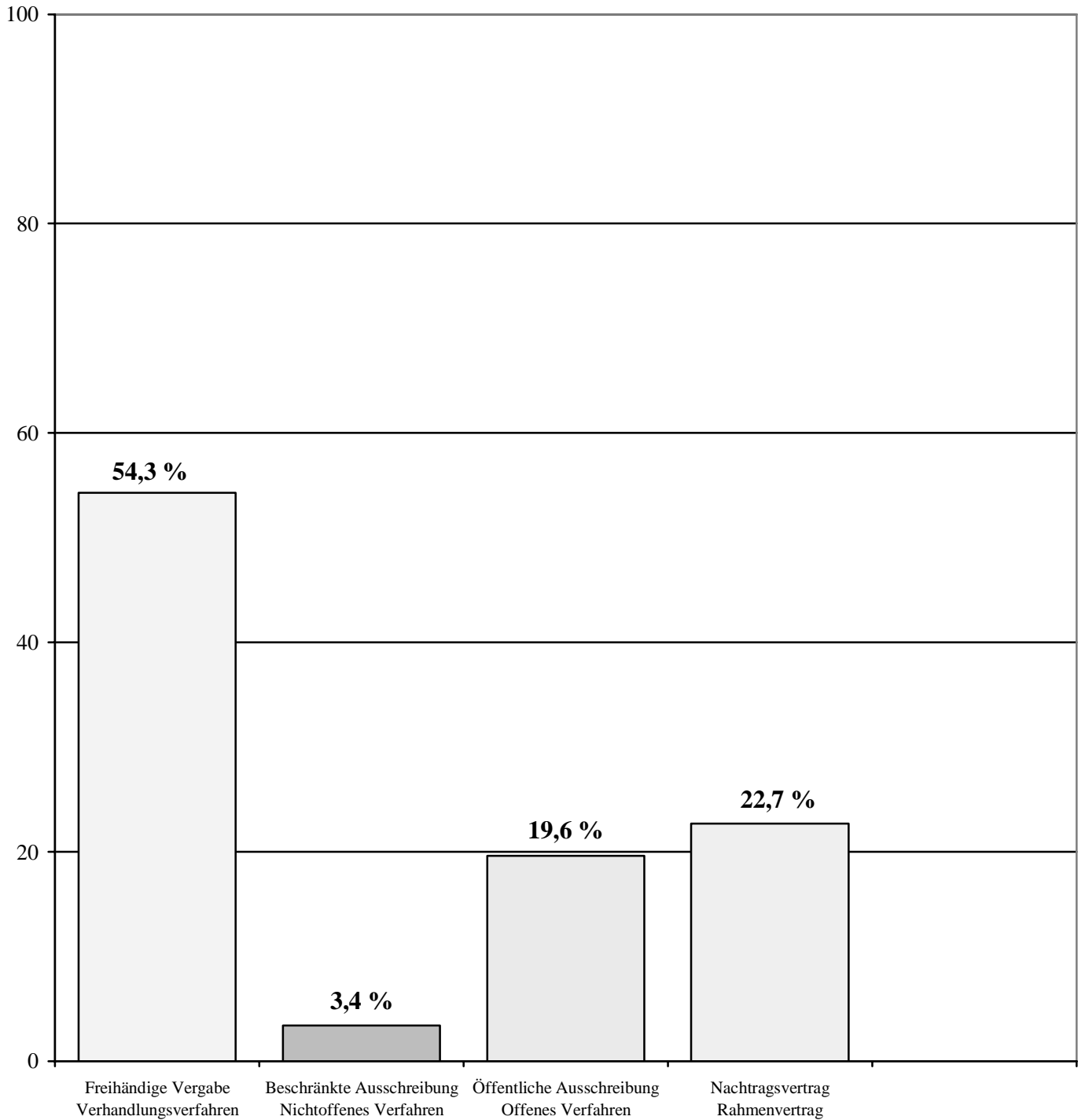
Mit Beschränkter Ausschreibung wurden Dienst- und Lieferleistungen mit Gesamtkosten von ca. 0,5 Mio. € ausgeschrieben (Vorjahr 2009 – 0,04 Mio. €).

Der prozentuale sowie wertmäßige Anteil der Öffentlichen Ausschreibungen bzw. Offenen Verfahren hat auf Grund der Erleichterung der Vergabeverfahren einen Rückgang zu verzeichnen und bildet gewissermaßen eine Gegenbewegung zum Anstieg der Beschränkten Ausschreibungen sowie der Freihändigen Vergaben.

Mit Öffentlicher Ausschreibung bzw. Offenen Verfahren wurden Dienst- und Lieferleistungen mit Gesamtkosten von ca. 3,1 Mio. € (Vorjahr 2009 – 5,5 Mio. €) ausgeschrieben.

Das ist ein Rückgang um ca. 43 % gegenüber dem Vorjahr.

Vergabestatistik der Stadt Chemnitz Jahr 2010 – Dezernat 1, 2, 3, 5 – VOL
% Anteile an der Vergabesumme Gesamt



Vergabestatistik 2010 – VOB Eigenbetriebe

Die Daten der nachfolgend genannten Eigenbetriebe wurden zusammengefasst und aufbereitet:

- Abfallentsorgungs- und Stadtreinigungsbetrieb der Stadt Chemnitz
- Entsorgungsbetrieb der Stadt Chemnitz
- Friedhofs- und Bestattungsbetrieb der Stadt Chemnitz
- „Das TIETZ“ Eigenbetrieb der Stadt Chemnitz

Die Eigenbetriebe haben auf der Grundlage der VOB Bauleistungen im Umfang von **13,1 Mio. €** vergeben.

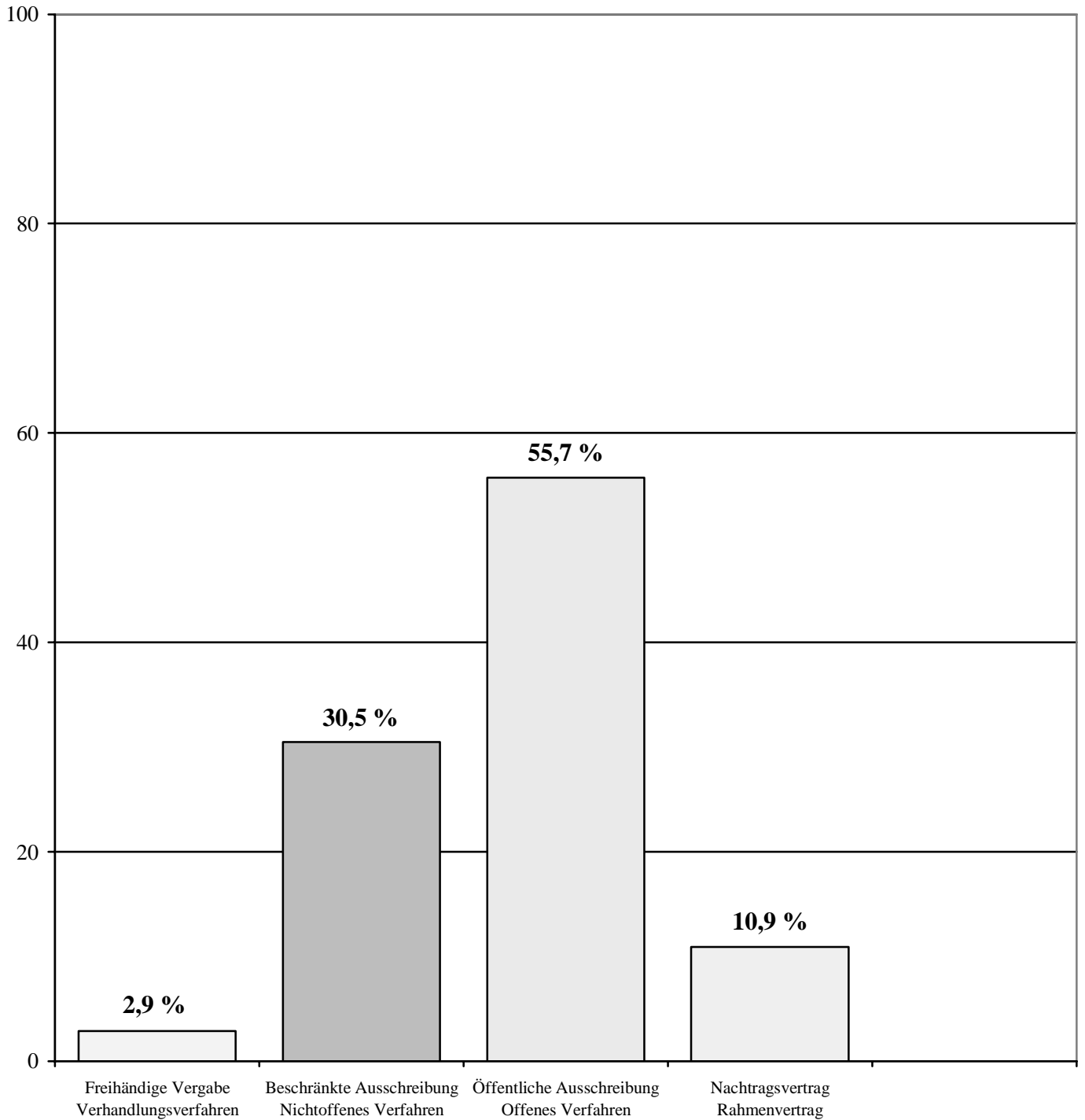
Die Aufträge wurden zu 96,1 % an Firmen in Sachsen vergeben.

Die Zuschläge wurden auf der Grundlage von

- ▶ Öffentlichen Ausschreibungen / Offenen Verfahren mit einem Anteil von **55,7 %**
- ▶ Beschränkten Ausschreibungen / Nichtoffenen Verfahren mit einem Anteil von **30,5 %**
- ▶ Freihändigen Vergaben / Verhandlungsverfahren mit einem Anteil von **2,9 %**

der Vergabesumme erteilt.

Vergabestatistik der Stadt Chemnitz 2010 – Eigenbetriebe – VOB
% Anteile an der Vergabesumme Gesamt



Vergabestatistik 2010 – VOL Eigenbetriebe

Die Daten der nachfolgend genannten Eigenbetriebe wurden zusammengefasst und aufbereitet:

- Abfallentsorgungs- und Stadtreinigungsbetrieb der Stadt Chemnitz
- Entsorgungsbetrieb der Stadt Chemnitz
- Friedhofs- und Bestattungsbetrieb der Stadt Chemnitz
- „Das TIETZ“ Eigenbetrieb der Stadt Chemnitz

Die Eigenbetriebe haben auf der Grundlage der VOL Lieferungen und Leistungen im Umfang von **19,3 Mio. €** vergeben.

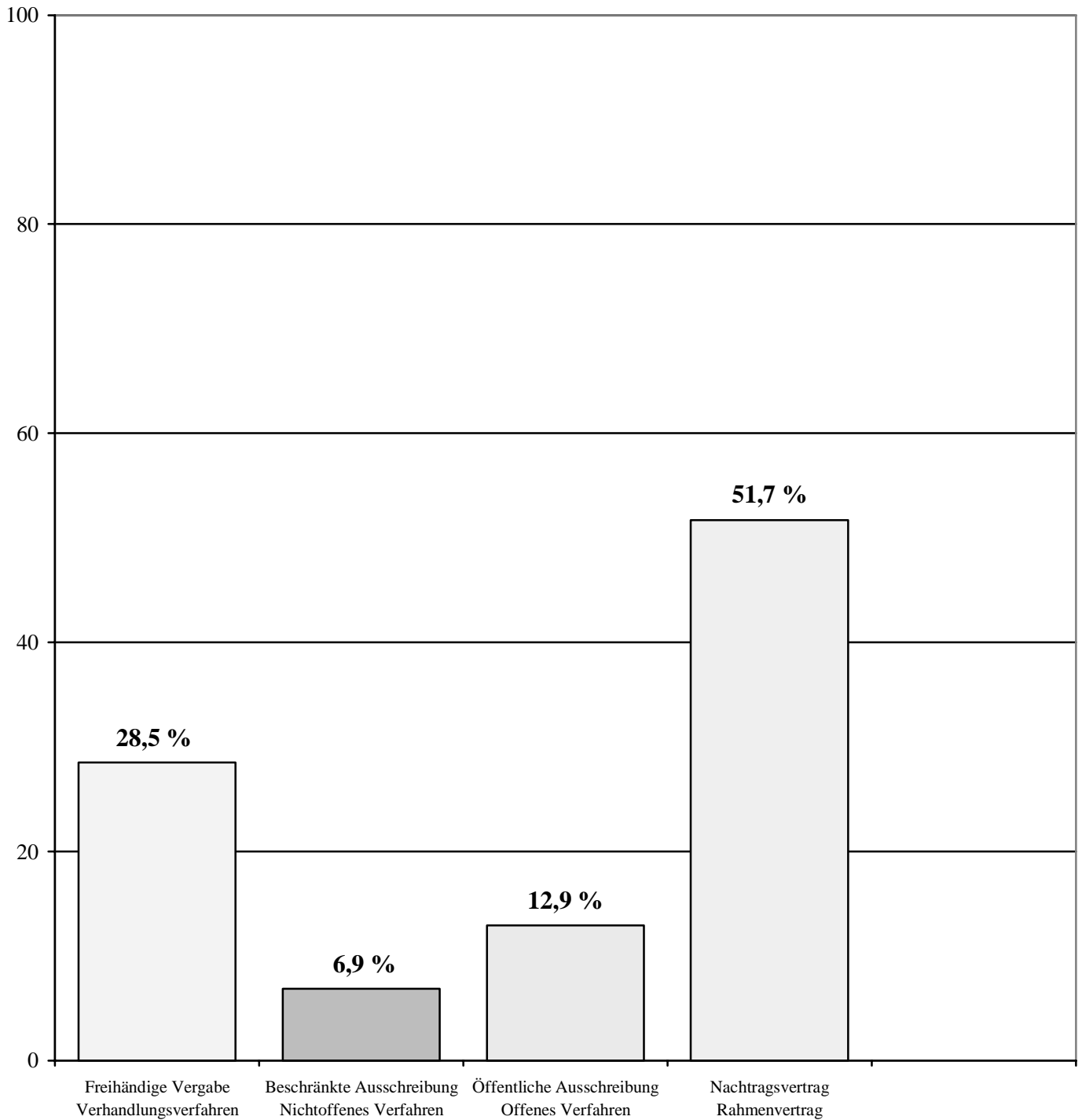
Die Aufträge wurden zu 72,3 % an Firmen in Sachsen vergeben.

Die Zuschläge wurden auf der Grundlage von

- ▶ Öffentlichen Ausschreibungen / Offenen Verfahren mit einem Anteil von **12,9 %**
- ▶ Beschränkten Ausschreibungen / Nichtoffenen Verfahren mit einem Anteil von **6,9 %**
- ▶ Freihändigen Vergaben / Verhandlungsverfahren mit einem Anteil von **28,5 %**

der Vergabesumme erteilt.

Vergabestatistik der Stadt Chemnitz 2010 – Eigenbetriebe – VOL
% Anteile an der Vergabesumme Gesamt



Vergabestatistik 2010 – Städtische Beteiligungsgesellschaften – VOB/VOL

Auf den nachfolgenden Seiten werden die Angaben zur Vergabestatistik von städtischen Beteiligungsgesellschaften nachrichtlich dargestellt.

Es handelt sich um diejenigen Gesellschaften, an denen die Stadt Chemnitz eine Mehrheitsbeteiligung hält, entweder allein oder zusammen mit einer 100 %igen Tochter. Als einzige Ausnahme wurde wegen ihrer Größe und Bedeutung auch die Stadtwerke Chemnitz AG aufgenommen, die nunmehr nach der Fusion mit der Gesellschaft Erdgas Südsachsen GmbH die Firmenbezeichnung „eins energie in sachsen GmbH & Co.KG“ trägt.

Die Daten der nachfolgend genannten Betriebe wurden zusammengefasst und aufbereitet:

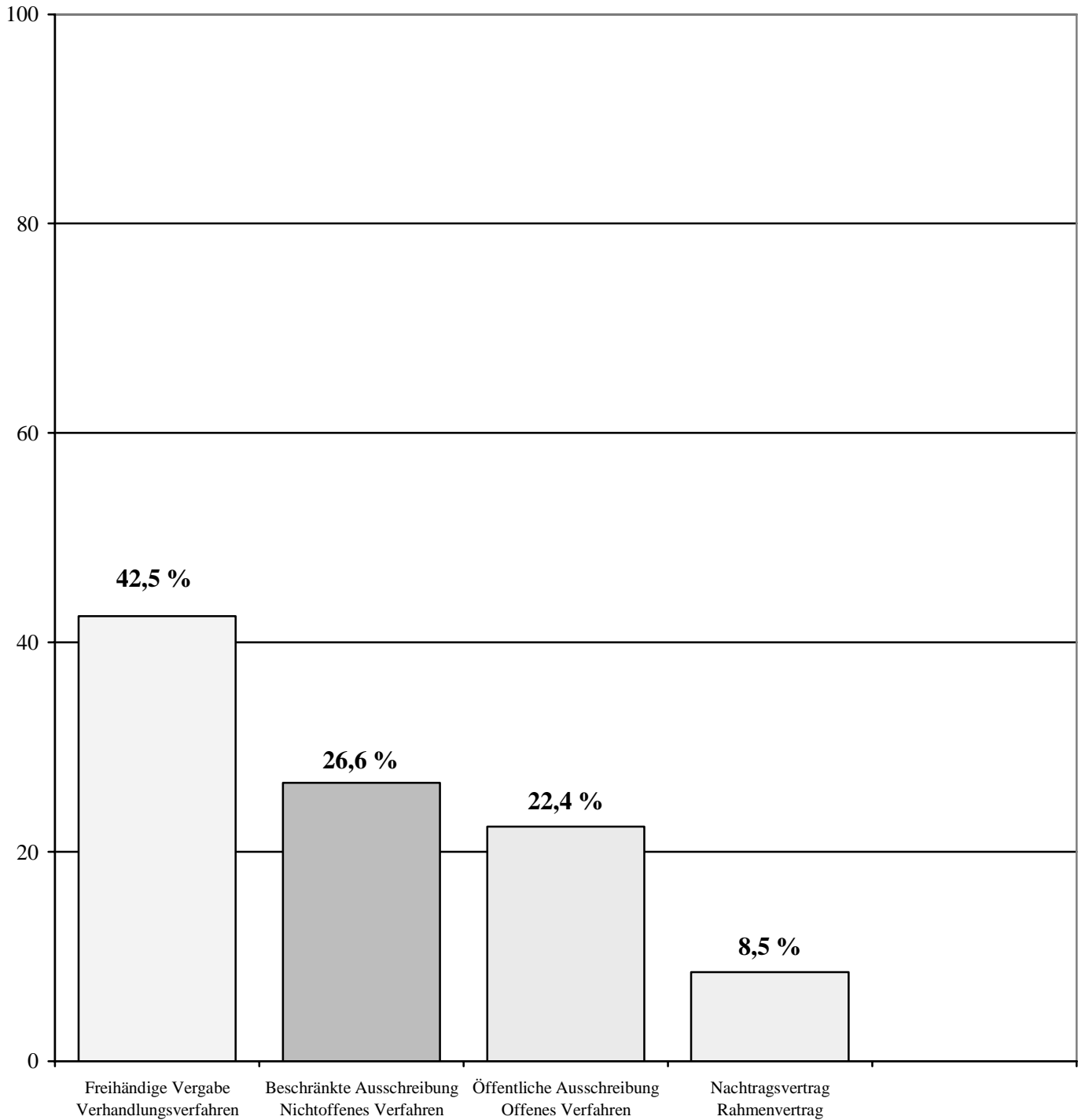
- Chemnitzer Verkehrs-AG
- Chemnitzer Wirtschaftsförderungs- und Entwicklungsgesellschaft mbH
- eins energie in sachsen GmbH & Co.KG
- Eissport und Freizeit GmbH Chemnitz
- Fortbildungszentrum Chemnitz gGmbH
- Grundstücks- und Gebäudewirtschafts- Gesellschaft m. b. H.
- Heim gGmbH für medizinische Betreuung, Senioren und Behinderte Chemnitz
- Klinikum Chemnitz gGmbH
- Röhrsdorfer Wohnungsbauauforderungsgesellschaft mbH
- Stadthalle Chemnitz Kultur- und Kongreßzentrum GmbH
- Städtische Theater Chemnitz gGmbH
- TechnoPark Chemnitz GmbH
- Technologie Centrum Chemnitz GmbH
- Verkehrslandeplatz Chemnitz / Jahnsdorf GmbH
- Versorgungs- und Verkehrsholding GmbH Chemnitz
- WeTraC Werkstoff-Transport Chemnitz GmbH
- wohnen in chemnitz gmbh

Nicht alle Beteiligungsgesellschaften führen Statistiken über Freihändige Vergaben und deren Wertgröße, weshalb die Aufgliederung im Bereich der VOL nicht ganz vollständig ist.

Von den Unternehmen die im Jahre 2010 auf der Grundlage der VOB Bauleistungen vergeben haben, wurde ein Umfang von **60,3 Mio. €** erreicht.

Im gleichen Zeitraum wurden auf der Grundlage der VOL Lieferungen und Leistungen im Umfang von **107,1 Mio. €** vergeben.

Vergabestatistik der Stadt Chemnitz Jahr 2010 – Städtische Betriebe – VOB
% Anteile an der Vergabesumme Gesamt



Vergabestatistik der Stadt Chemnitz Jahr 2010 – Städtische Betriebe – VOL
% Anteile an der Vergabesumme Gesamt

