

Vergabestatistik 2011 – Städtische Beteiligungsgesellschaften – VOB/VOL/VOF

Auf den nachfolgenden Seiten werden die Angaben zur Vergabestatistik von städtischen Beteiligungsgesellschaften nachrichtlich dargestellt.

Es handelt sich um diejenigen Gesellschaften, an denen die Stadt Chemnitz eine Mehrheitsbeteiligung hält, entweder allein oder zusammen mit einer 100 %igen Tochter. Als einzige Ausnahme wurde wegen ihrer Größe und Bedeutung auch die „eins energie in sachsen GmbH & Co.KG“ aufgenommen.

Die Stadthalle Chemnitz Kultur- und Kongreßzentrum GmbH wurde mit Beschluss vom 06.07.2011 umbenannt. Sie trägt jetzt die Bezeichnung „C³ Chemnitzer Veranstaltungszentrum GmbH“.

Die Daten der nachfolgend genannten Betriebe wurden zusammengefasst und aufbereitet:

- C³ Chemnitzer Veranstaltungszentrum GmbH
- Chemnitzer Verkehrs-AG
- Chemnitzer Wirtschaftsförderungs- und Entwicklungsgesellschaft mbH
- eins energie in sachsen GmbH & Co.KG
- Eissport und Freizeit GmbH Chemnitz
- Fortbildungszentrum Chemnitz gGmbH
- Grundstücks- und Gebäudewirtschafts- Gesellschaft m. b. H.
- Heim gGmbH für medizinische Betreuung, Senioren und Behinderte Chemnitz
- Klinikum Chemnitz gGmbH
- Röhrsdorfer Wohnungsbauförderungsgesellschaft mbH
- Städtische Theater Chemnitz gGmbH
- TechnoPark Chemnitz GmbH
- Technologie Centrum Chemnitz GmbH
- Verkehrslandeplatz Chemnitz / Jahnsdorf GmbH
- Versorgungs- und Verkehrsholding GmbH Chemnitz
- WeTraC Werkstoff-Transport Chemnitz GmbH
- wohnen in chemnitz gmbh

Nicht alle Beteiligungsgesellschaften führen Statistiken über Freihändige Vergaben und deren Wertgröße, weshalb die Aufgliederung im Bereich der VOL nicht ganz vollständig ist.

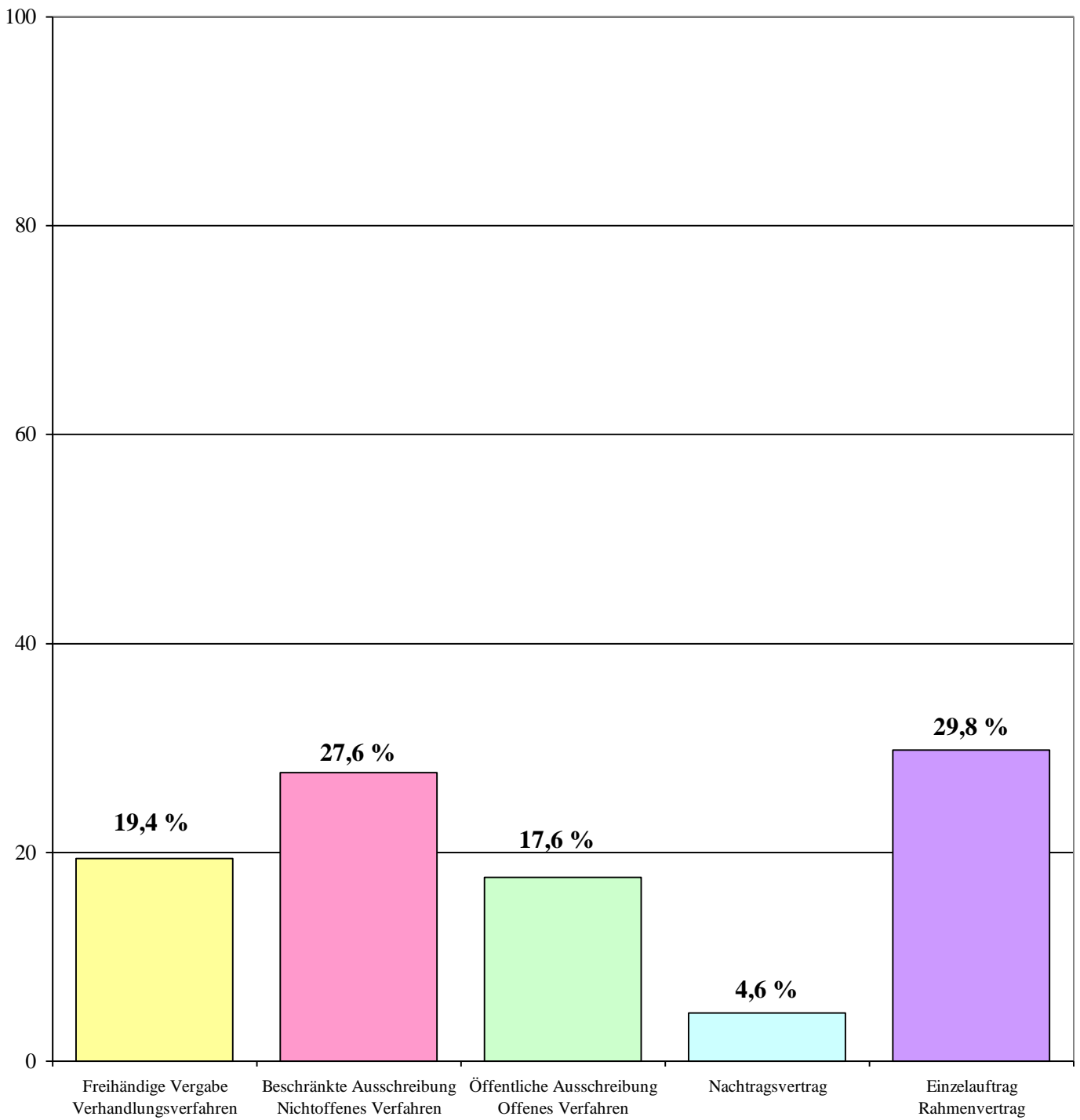
Von den Unternehmen die im Jahre 2011 auf der Grundlage der VOB Bauleistungen vergeben haben, wurde ein Umfang von **84,1 Mio. €** erreicht.

Im gleichen Zeitraum wurden auf der Grundlage der VOL Lieferungen und Leistungen im Umfang von **124,8 Mio. €** vergeben.

Ein Unternehmen hat im Jahr 2011 auf der Grundlage der VOF freiberufliche Leistungen im Umfang von **747 T€** vergeben.

Die VOF sieht als einzige Vergabeart das Verhandlungsverfahren vor.

Vergabestatistik der Stadt Chemnitz Jahr 2011 – Städtische Betriebe – VOB
% Anteile an der Vergabesumme Gesamt



Vergabestatistik der Stadt Chemnitz Jahr 2011 - VOB

Unternehmen mit städtischer Beteiligung

Wertgrößen	Gesamt	Freihändige Vergabe/ Verhandlungsverfahren	Beschränkte Ausschreibung/ Nichtoffenes Verfahren	Öffentliche Ausschreibung/ Offenes Verfahren	Nachtrags- vertrag	Einzelauftrag Rahmenvertrag	Vertrag mit Verlängerungsoption
	T€	T€	T€	T€	T€	T€	T€
Herkunft AN - Deutschland	84.102,80	16.333,50	23.172,90	14.768,00	3.895,80	25.096,60	836,00
Herkunft AN - EU	-	-	-	-	-	-	-
Gesamt	84.102,80	16.333,50	23.172,90	14.768,00	3.895,80	25.096,60	836,00
%	100,0	19,4	27,6	17,6	4,6	29,8	1,0

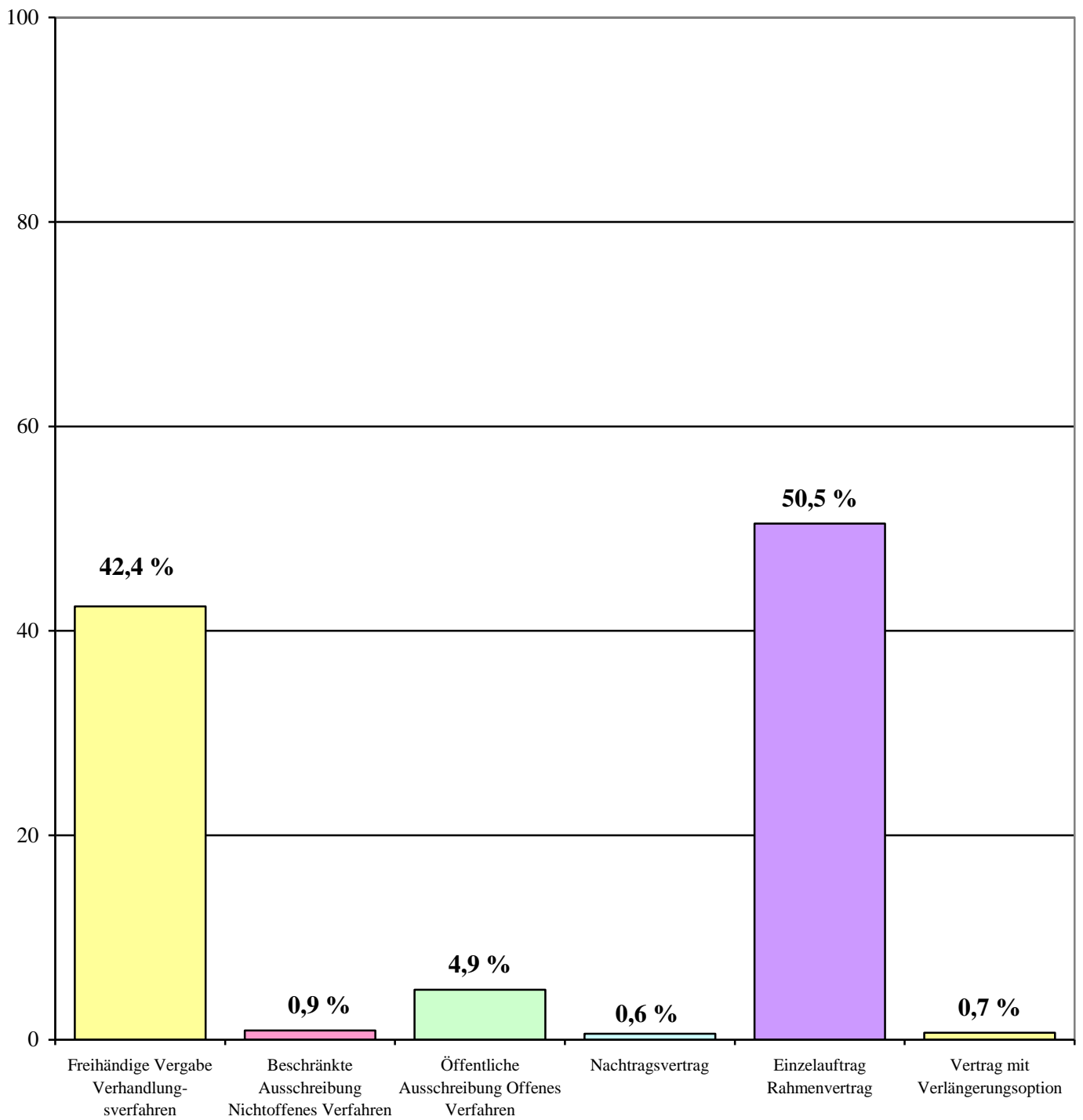
Sitz Auftragnehmer	Vergabesumme	
	T€	in %
Chemnitz	45.572,40	54,17
Sachsen ohne Chemnitz	32.048,50	38,10
Sachsen	77.620,90	92,27

Anzahl der Vergabeverf. bzw. Nachtrags- und Einzelaufträge	Gesamt	Freihändige Vergabe/ Verhandlungsverfahren	Beschränkte Ausschreibung/ Nichtoffenes Verfahren	Öffentliche Ausschreibung/ Offenes Verfahren	Nachtrags- vertrag	Einzelauftrag Rahmenvertrag	Vertrag mit Verlängerungsoption
	Anzahl	Anzahl	Anzahl	Anzahl	Anzahl	Anzahl	Anzahl
Herkunft AN - Deutschland	11347	4409	328	115	294	6184	17
Herkunft AN - EU	0	0	0	0	0	0	0
Gesamt	11347	4409	328	115	294	6184	17
<i>davon Rahmenverträge</i>	17	0	0	17			

Aufgliederung Freihändige Vergaben

Wertgrenze netto	Freihändige Vergabe	
	T€	Anzahl
bis 2,5 T€	1.575,60	3305
bis 13,0 T€	5.762,50	937
bis 25,0 T€	1.258,40	72
über 25,0 T€	7.737,00	95
Gesamt	16.333,50	4409

Vergabestatistik der Stadt Chemnitz Jahr 2011 – Städtische Betriebe – VOL
% Anteile an der Vergabesumme Gesamt



Vergabestatistik der Stadt Chemnitz Jahr 2011 - VOL

Unternehmen mit städtischer Beteiligung

Wertgrößen	Gesamt	Freihändige Vergabe/ Verhandlungsverfahren	Beschränkte Ausschreibung/ Nichtoffenes Verfahren	Öffentliche Ausschreibung/ Offenes Verfahren	Nachtragsvertrag	Einzelauftrag Rahmenvertrag	Vertrag mit Verlängerungsoption
	T€	T€	T€	T€	T€	T€	T€
Herkunft AN - Deutschland	124.769,00	52.874,10	1.101,90	6.095,80	816,70	62.990,50	890,00
Herkunft AN - EU	-	-	-	-	-	-	-
Gesamt	124.769,00	52.874,10	1.101,90	6.095,80	816,70	62.990,50	890,00
%	100,0	42,4	0,9	4,9	0,6	50,5	0,7

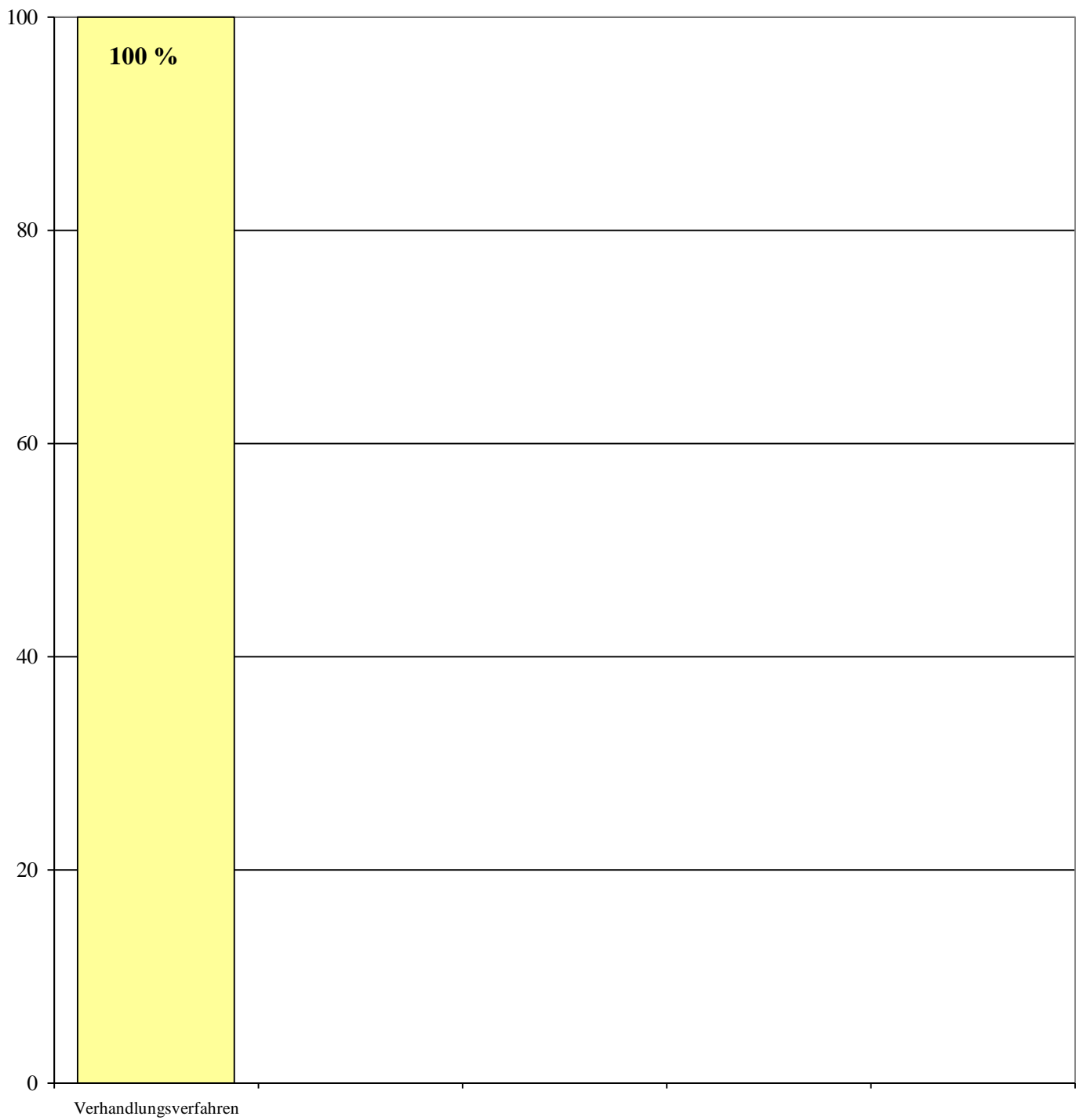
Sitz Auftragnehmer	Vergabesumme	
	T€	in %
Chemnitz	20.249,30	7,11
Sachsen ohne Chemnitz	21.097,50	7,40
Sachsen	41.346,80	14,51

Anzahl der Vergabeverf. bzw. Nachtrags- und Einzelaufträge	Gesamt	Freihändige Vergabe/ Verhandlungsverfahren	Beschränkte Ausschreibung/ Nichtoffenes Verfahren	Öffentliche Ausschreibung/ Offenes Verfahren	Nachtragsvertrag	Einzelauftrag Rahmenvertrag	Vertrag mit Verlängerungsoption
	Anzahl	Anzahl	Anzahl	Anzahl	Anzahl	Anzahl	Anzahl
Herkunft AN - Deutschland	11777	8034	138	44	63	3433	65
Herkunft AN - EU	0	0	0	0	0	0	0
Gesamt	11777	8034	138	44	63	3433	65
<i>davon Rahmenverträge</i>	0	0	0	0			

Aufgliederung Freihändige Vergaben

Wertgrenze netto	Freihändige Vergabe	
	T€	Anzahl
bis 2,5 T€	7.477,80	6762
bis 13,0 T€	7.781,30	949
bis 25,0 T€	3.271,20	144
über 25,0 T€	30.832,80	178
Gesamt	49.363,10	8033

Vergabestatistik der Stadt Chemnitz 2011 – Städtische Betriebe – VOF
% Anteile an der Vergabesumme Gesamt



Vergabestatistik der Stadt Chemnitz 2011 - VOF

Unternehmen mit städtischer Beteiligung

Wertgrößen	Gesamt	Freihändige Vergabe/ Verhandlungsverfahren	Beschränkte Ausschreibung/ Nichtoffenes Verfahren	Öffentliche Ausschreibung/ Offenes Verfahren	Nachtragsvertrag	Einzelauftrag Rahmenvertrag	Vertrag mit Verlängerungsoption
	T€	T€	T€	T€	T€	T€	T€
Herkunft AN - Deutschland	747,00	747,00	-	-	-	-	-
Herkunft AN - EU	-	-	-	-	-	-	-
Gesamt	747,00	747,00	-	-	-	-	-
%	100,0	100,0	0,0	0,0	0,0	0	0

Sitz Auftragnehmer	Vergabesumme	
	T€	in %
Chemnitz	-	-
Sachsen ohne Chemnitz	-	-
Sachsen	-	-

Anzahl der Vergabeverf. bzw. Nachtrags- und Einzelaufträge	Gesamt	Freihändige Vergabe/ Verhandlungsverfahren	Beschränkte Ausschreibung/ Nichtoffenes Verfahren	Öffentliche Ausschreibung/ Offenes Verfahren	Nachtragsvertrag	Einzelauftrag Rahmenvertrag	Vertrag mit Verlängerungsoption
	Anzahl	Anzahl	Anzahl	Anzahl	Anzahl	Anzahl	Anzahl
Herkunft AN - Deutschland	1	1	0	0	0	0	0
Herkunft AN - EU	0	0	0	0	0	0	0
Gesamt	1	1	0	0	0	0	0
davon Rahmenverträge							

Aufgliederung Freihändige Vergaben

Wertgrenze netto	Freihändige Vergabe	
	T€	Anzahl
bis 2,5 T€	-	0
bis 13,0 T€	-	0
bis 25,0 T€	-	0
über 25,0 T€	-	0
Gesamt		