

## Informationsvorlage Nr. I-041/2018

**Einreicher:**

D3

**Gegenstand:**

Übersicht über alle durchgeführten Vergaben nach VOB, VOL und VgV für das Jahr 2017 getrennt nach Stadt Chemnitz und städtische Beteiligungsgesellschaften

| zur Kenntnis an  | Sitzungstermine | Status<br>öffentlich/<br>nicht öffentlich |
|------------------|-----------------|---|
| Vergabeausschuss | 15.08.2018      | nicht öffentlich                          |

An der Erarbeitung der Vorlage wurden beteiligt:

|  |
|--|
|  |
|  |
|  |

*Miko Runkel*

\_\_\_\_\_  
Unterschrift

## **Sachverhalt:**

Durch die Stadt Chemnitz wurden im Jahr 2017 **28.499 Aufträge** mit einem Gesamtvolumen in Höhe von **130.7 Mio. €** an Unternehmen vergeben.

Die Vergabestatistik weist zunächst die Zusammenfassung für die gesamte Stadt, also inklusive der Eigenbetriebe, aus.

Aus den Fakten und Zahlen ergibt sich, wie viel die Stadt Chemnitz im Bereich der Bauleistungen (VOB – Anlage 2) und im Bereich der Vergaben von Lieferungen und Leistungen (VOL/VgV ohne Abschnitt 6 der VgV – Anlage 3) investiert hat.

Es folgen Aufgliederungen für die Dezernate 1, 3, 5 und 6 – je getrennt nach VOB (Anlage 4) und VOL/VgV (ohne Abschnitt 6 der VgV - Anlage 5).

Danach werden die freiberuflichen Leistungen oberhalb der EU – Schwellenwerte (Abschnitt 6 VgV) der Dezernate dargestellt (Anlage 6).

Die Vergabeverfahren, die durch die Eigenbetriebe der Stadt Chemnitz durchgeführt wurden, sind in den Anlagen 7 – 8 aufgeführt.

Die städtischen Beteiligungsgesellschaften vergaben im Jahr 2017 Aufträge in Höhe von **265.0 Mio. €**

Die Aufgliederung ist in der Anlage 9 dargestellt.

Alle diese Zahlen dokumentieren, wie die Kommune und ihre Gesellschaften im rechtlich möglichen Rahmen ihre wirtschaftspolitischen Aufgaben wahrnehmen.

## **Anlagenverzeichnis**

Anlage 2: Vergabestatistik 2017 – Stadt (Gesamt) – VOB

Anlage 3: Vergabestatistik 2017 – Stadt (Gesamt) – VOL/VgV (ohne Abschnitt 6 der VgV)

Anlage 4: Vergabestatistik 2017 – Dezernate 1, 3, 6 – VOB

Anlage 5: Vergabestatistik 2017 – Dezernate 1, 3, 5, 6 – VOL/VgV (ohne Abschnitt 6 der VgV)

Anlage 6: Vergabestatistik 2017 – Dezernat 6 – Abschnitt 6 VgV

Anlage 7: Vergabestatistik 2017 – Eigenbetriebe – VOB

Anlage 8: Vergabestatistik 2017 – Eigenbetriebe – VOL/VgV (ohne Abschnitt 6 der VgV)

Anlage 9: Vergabestatistik 2017 – Städtische Beteiligungsgesellschaften – VOB/VOL/VgV (ohne Abschnitt 6 der VgV)

## **Vergabestatistik 2017 – Stadt (Gesamt) – VOB**

Alle Dezernate und Eigenbetriebe haben auf der Grundlage der VOB Bauleistungen im Umfang von **65,8 Mio. €** vergeben.

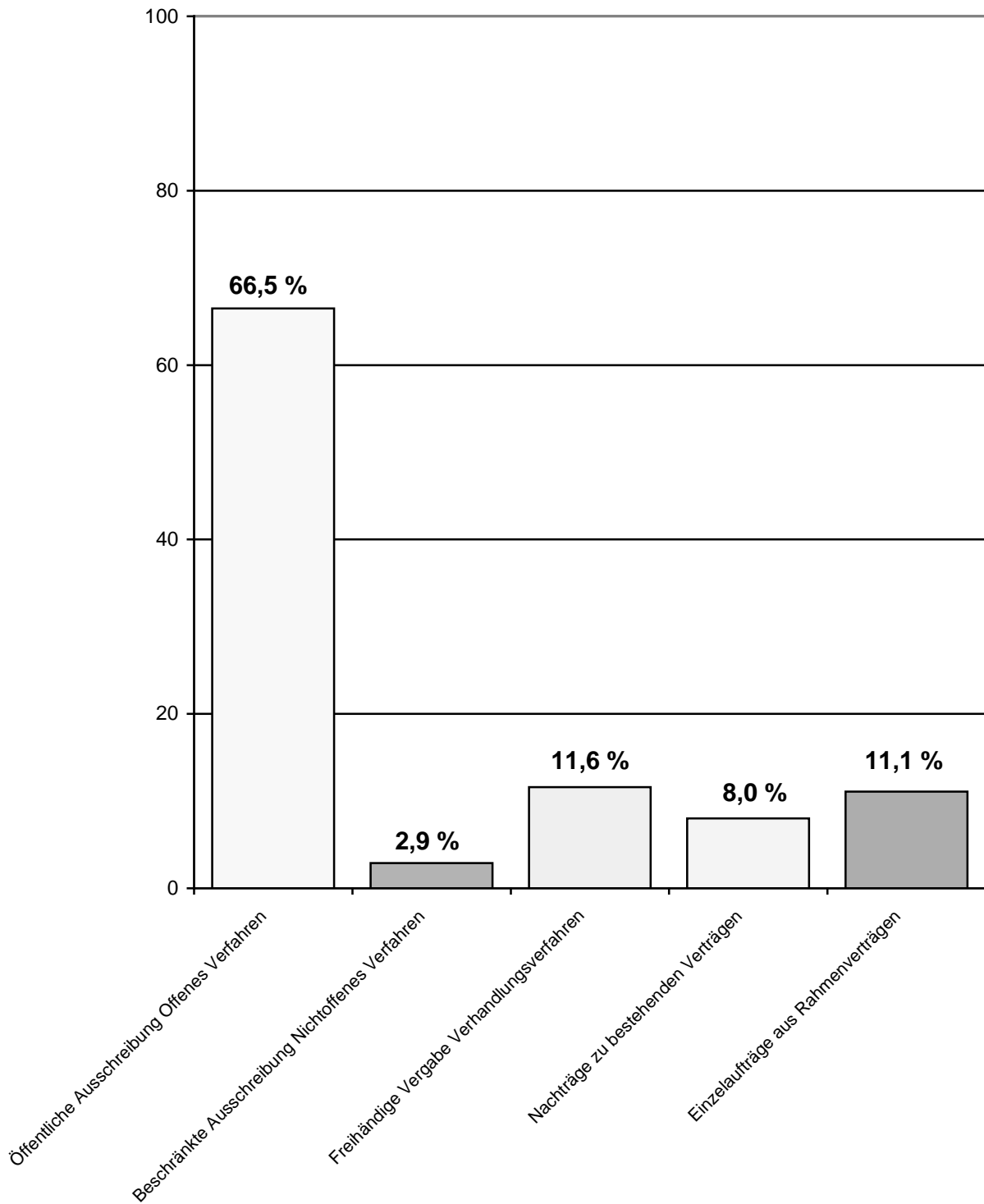
Zu 96,0 % waren Firmen in Sachsen die Auftragnehmer.

Die Zuschläge wurden auf der Grundlage von

- ▶ Öffentlichen Ausschreibungen/Offenen Verfahren mit einem Anteil von **66,5 %**
- ▶ Beschränkten Ausschreibungen/Nichtoffenen Verfahren mit einem Anteil von **2,9 %**
- ▶ Freihändige Vergaben/Verhandlungsverfahren mit einem Anteil von **11,6 %**
- ▶ Nachträge zu bestehenden Verträgen mit einem Anteil von **8,0 %**
- ▶ Einzelaufträge aus Rahmenverträgen mit einem Anteil von **11,1 %**

der Vergabesumme erteilt.

**Vergabestatistik der Stadt Chemnitz Jahr 2017 – Gesamt – VOB**  
**% Anteile an der Vergabesumme Gesamt**



## Vergabestatistik der Stadt Chemnitz Jahr 2017 - VOB Gesamt

## Dezernat 1, Dezernat 3, Dezernat 6, Eigenbetriebe

| Wertgrößen                | Gesamt<br>T€     | Öffentliche<br>Ausschreibung/<br>Offenes Verfahren<br>T€ | Beschränkte<br>Ausschreibung/<br>Nichtoffenes Verfahren<br>T€ | Freihändige<br>Vergabe/<br>Verhandlungsverfahren<br>T€ | Nachträge zu<br>bestehenden<br>Verträgen<br>T€ | Einzelaufträge<br>aus<br>Rahmenverträgen<br>T€ |
|---------------------------|------------------|--|---|--|--|--|
| Herkunft AN - Deutschland | 65.834,25        | 43.751,78  | 1.885,88  | 7.636,09   | 5.257,60                                       | 7.302,90                                       |
| Herkunft AN - EU          | -                | -  | -   | -  | -  | -  |
| <b>Gesamt</b>             | <b>65.834,25</b> | <b>43.751,78</b>   | <b>1.885,88</b>   | <b>7.636,09</b>  | <b>5.257,60</b>                                | <b>7.302,90</b>                                |
| %                         | 100,0            | 66,5   | 2,9   | 11,6   | 8,0  | 11,1   |

| Sitz Auftragnehmer | Vergabesumme     |             |
|--------------------|------------------|-------------|
|                    | T€               | in %        |
| Chemnitz           | 18.541,49        | 28,2        |
| <b>Sachsen</b>     | <b>63.190,75</b> | <b>96,0</b> |

| Zuschläge auf Basis<br>von folgenden Vergabe-<br>arten sowie Nachträge<br>und Einzelaufträge | Gesamt<br>Zuschläge | Öffentliche<br>Ausschreibung/<br>Offenes Verfahren<br>Zuschläge | Beschränkte<br>Ausschreibung/<br>Nichtoffenes Verfahren<br>Zuschläge | Freihändige<br>Vergabe/<br>Verhandlungsverfahren<br>Zuschläge | Nachträge zu<br>bestehenden<br>Verträgen<br>Zuschläge | Einzelaufträge<br>aus<br>Rahmenverträgen<br>Zuschläge |
|--|---------------------|---|--|---|---|---|
| Herkunft AN - Deutschland  | 5323                | 222   | 22   | 1660  | 812   | 2607  |
| Herkunft AN - EU   | 0                   | 0   | 0  | 0   | 0   | 0   |
| <b>Gesamt</b>  | <b>5323</b>         | <b>222</b>  | <b>22</b>  | <b>1660</b>   | <b>812</b>  | <b>2607</b>   |
| <b>davon Rahmenverträge</b>  | 6                   | 6   | 0  | 0   |   |   |

## Aufgliederung Freihändige Vergaben

| Wertgrenze netto | Freihändige Vergabe |             |
|------------------|---------------------|-------------|
|                  | T€                  | Zuschläge   |
| bis 2,5 T€       | 988,83              | 1217        |
| bis 13,0 T€      | 1.742,73            | 321         |
| bis 25,0 T€      | 1.176,31            | 66          |
| über 25,0 T€     | 3.728,22            | 56          |
| <b>Gesamt</b>    | <b>7.636,09</b>     | <b>1660</b> |

### **Vergabestatistik 2017 – Stadt (Gesamt) – VOL/VgV (ohne Abschnitt 6 der VgV)**

Alle Dezernate und Eigenbetriebe haben auf der Grundlage der VOL/VgV (ohne Abschnitt 6 der VgV) Lieferungen und Leistungen im Umfang von **62,9 Mio. €** vergeben.

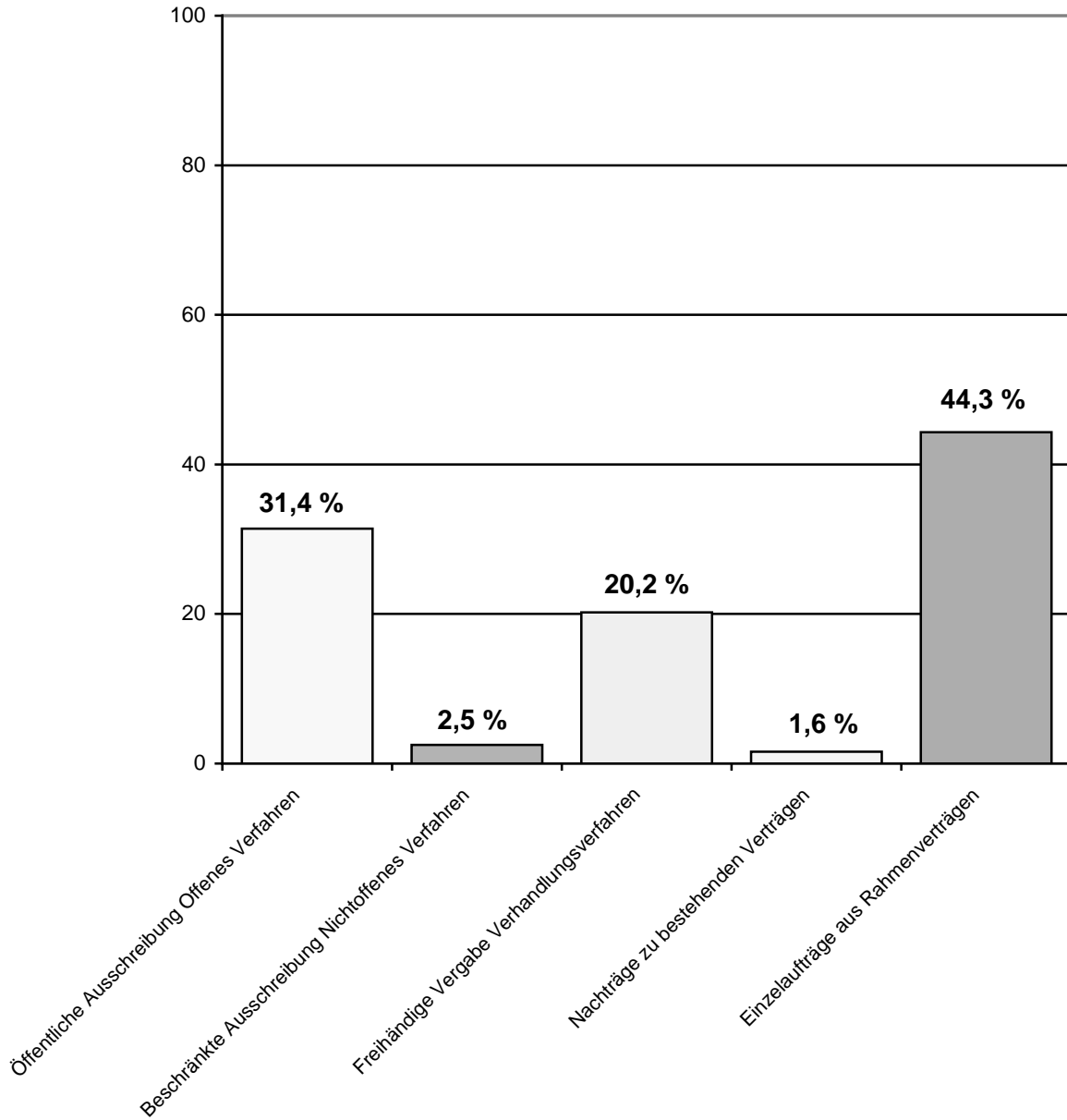
An Firmen in Sachsen wurden Aufträge mit einem Anteil von 62,5 % vergeben.

Die Zuschläge wurden auf der Grundlage von

- ▶ Öffentlichen Ausschreibungen/Offenen Verfahren mit einem Anteil von **31,4 %**
- ▶ Beschränkten Ausschreibungen/Nichtoffenen Verfahren mit einem Anteil von **2,5 %**
- ▶ Freihändige Vergaben/Verhandlungsverfahren mit einem Anteil von **20,2 %**
- ▶ Nachträge zu bestehenden Verträgen mit einem Anteil von **1,6 %**
- ▶ Einzelaufträge aus Rahmenverträgen mit einem Anteil von **44,3 %**

der Vergabesumme erteilt.

**Vergabestatistik der Stadt Chemnitz Jahr 2017 – Gesamt – VOL/VgV (ohne Abschnitt 6 der VgV)**  
**% Anteile an der Vergabesumme Gesamt**



## Vergabestatistik der Stadt Chemnitz Jahr 2017 - VOL/VgV Gesamt (ohne Abschnitt 6 der VgV)

## Dezernat 1, Dezernat 3, Dezernat 5, Dezernat 6, Eigenbetriebe

| Wertgrößen                | Gesamt<br>T€     | Öffentliche<br>Ausschreibung/<br>Offenes Verfahren<br>T€ | Beschränkte<br>Ausschreibung/<br>Nichtoffenes Verfahren<br>T€ | Freihändige<br>Vergabe/<br>Verhandlungsverfahren<br>T€ | Nachträge zu<br>bestehenden<br>Verträgen<br>T€ | Einzelaufträge<br>aus<br>Rahmenverträgen<br>T€ |
|---------------------------|------------------|--|---|--|--|--|
| Herkunft AN - Deutschland | 62.877,14        | 19.746,87  | 1.560,88  | 12.655,92  | 1.004,90                                       | 27.908,57                                      |
| Herkunft AN - EU          | 57,62            | -  | -   | 57,62  | -  | -  |
| <b>Gesamt</b>             | <b>62.934,76</b> | <b>19.746,87</b>   | <b>1.560,88</b>   | <b>12.713,54</b>                                       | <b>1.004,90</b>                                | <b>27.908,57</b>                               |
| %                         | 100,0            | 31,4   | 2,5   | 20,2   | 1,6  | 44,3   |

| Sitz Auftragnehmer | Vergabesumme     |             |
|--------------------|------------------|-------------|
|                    | T€               | in %        |
| Chemnitz           | 23.137,50        | 36,8        |
| <b>Sachsen</b>     | <b>41.297,00</b> | <b>65,6</b> |

| Zuschläge auf Basis<br>von folgenden Vergabe-<br>arten sowie Nachträge<br>und Einzelaufträge | Gesamt<br>Zuschläge | Öffentliche<br>Ausschreibung/<br>Offenes Verfahren<br>Zuschläge | Beschränkte<br>Ausschreibung/<br>Nichtoffenes Verfahren<br>Zuschläge | Freihändige<br>Vergabe/<br>Verhandlungsverfahren<br>Zuschläge | Nachträge zu<br>bestehenden<br>Verträgen<br>Zuschläge | Einzelaufträge<br>aus<br>Rahmenverträgen<br>Zuschläge |
|--|---------------------|---|--|---|---|---|
| Herkunft AN - Deutschland  | 23114               | 309   | 26   | 11664   | 101   | 11014   |
| Herkunft AN - EU   | 55                  | 0   | 0  | 55  | 0   | 0   |
| <b>Gesamt</b>  | <b>23169</b>        | <b>309</b>  | <b>26</b>  | <b>11719</b>  | <b>101</b>  | <b>11014</b>  |
| <b>davon Rahmenverträge</b>  | 253                 | 173   | 7  | 73  |   |   |

## Aufgliederung Freihändige Vergaben

| Wertgrenze netto | Freihändige Vergabe |              |
|------------------|---------------------|--------------|
|                  | T€                  | Zuschläge    |
| bis 2,5 T€       | 5.884,17            | 11190        |
| bis 13,0 T€      | 1.421,12            | 277          |
| bis 25,0 T€      | 2.196,64            | 200          |
| über 25,0 T€     | 2.537,50            | 35           |
| <b>Gesamt</b>    | <b>12.039,43</b>    | <b>11702</b> |



## **Vergabestatistik 2017 – Dezernate 1, 3, 6 – VOB**

Alle Dezernate haben im Jahr 2017 auf der Grundlage der VOB Bauleistungen im Umfang von **54,4 Mio. €** vergeben.

Zu 95,9 % waren Firmen in Sachsen die Auftragnehmer.

Die Zuschläge wurden auf der Grundlage von

- ▶ Öffentlichen Ausschreibungen/Offenen Verfahren mit einem Anteil von **62,8 %**
- ▶ Beschränkten Ausschreibungen/Nichtoffenen Verfahren mit einem Anteil von **3,3 %**
- ▶ Freihändige Vergaben/Verhandlungsverfahren mit einem Anteil von **14,0 %**
- ▶ Nachträge zu bestehenden Verträgen mit einem Anteil von **7,2 %**
- ▶ Einzelaufträge aus Rahmenverträgen mit einem Anteil von **12,6 %**

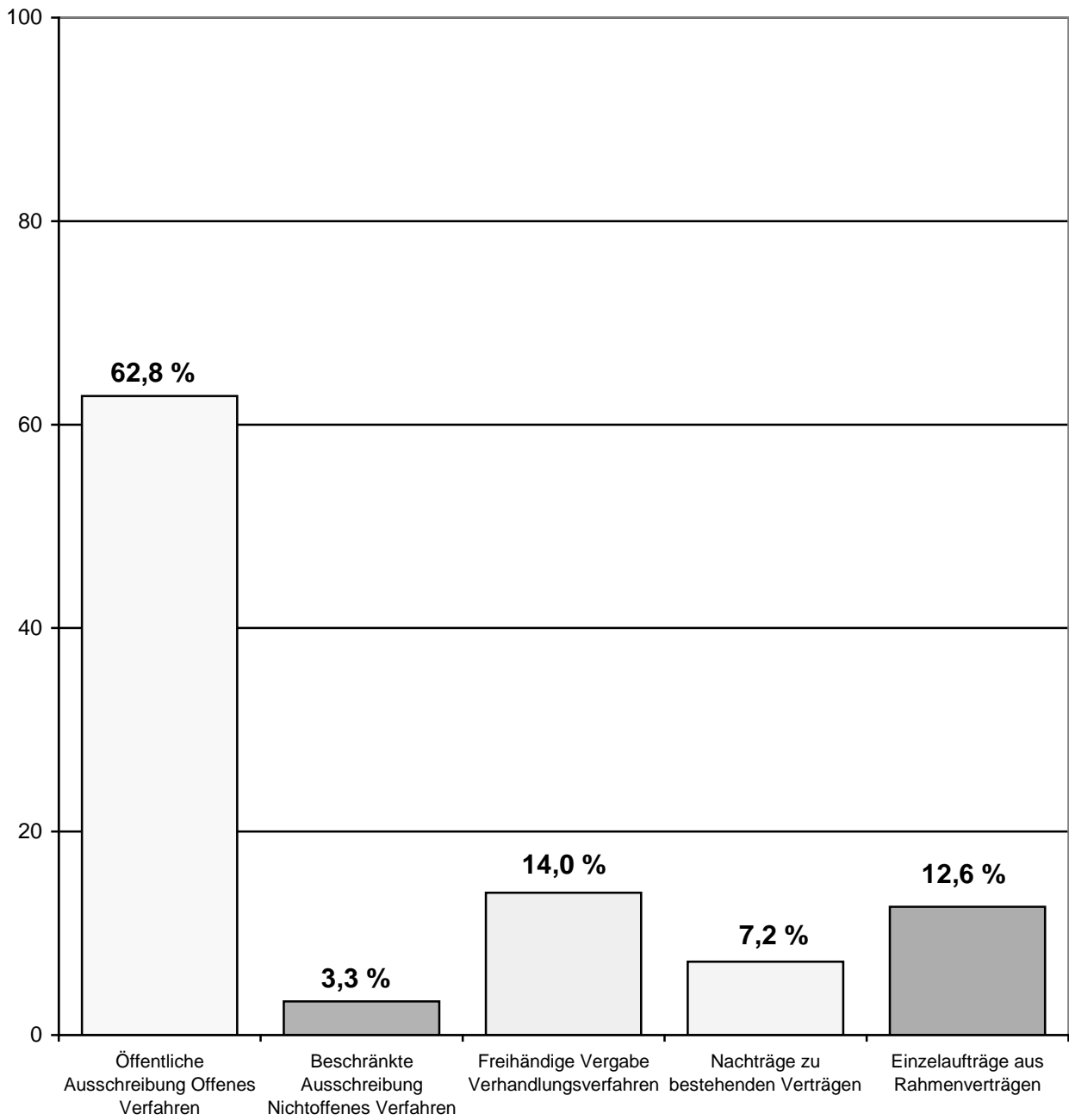
der Vergabesumme erteilt.

### **Aufhebungen**

- ▶ 44 Verfahren

Infolgedessen sind diese Verfahren in der Vergabestatistik nicht mit aufgeführt.

**Vergabestatistik der Stadt Chemnitz Jahr 2017 – Dezernate 1, 3, 6 – VOB**  
**% Anteile an der Vergabesumme Gesamt**



## Vergabestatistik der Stadt Chemnitz Jahr 2017 - VOB

## Dezernat 1, Dezernat 3, Dezernat 6

| Wertgrößen                | Gesamt<br>T€     | Öffentliche<br>Ausschreibung/<br>Offenes Verfahren<br>T€ | Beschränkte<br>Ausschreibung/<br>Nichtoffenes Verfahren<br>T€ | Freihändige<br>Vergabe/<br>Verhandlungsverfahren<br>T€ | Nachträge zu<br>bestehenden<br>Verträgen<br>T€ | Einzelaufträge<br>aus<br>Rahmenverträgen<br>T€ |
|---------------------------|------------------|--|---|--|--|--|
| Herkunft AN - Deutschland | 54.440,45        | 34.202,78  | 1.787,08  | 7.636,09   | 3.937,60                                       | 6.876,90                                       |
| Herkunft AN - EU          | -                | -  | -   | -  | -  | -  |
| <b>Gesamt</b>             | <b>54.440,45</b> | <b>34.202,78</b>   | <b>1.787,08</b>   | <b>7.636,09</b>  | <b>3.937,60</b>                                | <b>6.876,90</b>                                |
| %                         | 100,0            | 62,8   | 3,3   | 14,0   | 7,2  | 12,6   |

| Sitz Auftragnehmer | Vergabesumme |      |
|--------------------|--------------|------|
|                    | T€           | in % |
| Chemnitz           | 13.337,69    | 24,5 |
| Sachsen            | 52.221,95    | 95,9 |

| Zuschläge auf Basis<br>von folgenden Vergabe-<br>arten sowie Nachträge<br>und Einzelaufträge | Gesamt<br>Zuschläge | Öffentliche<br>Ausschreibung/<br>Offenes Verfahren<br>Zuschläge | Beschränkte<br>Ausschreibung/<br>Nichtoffenes Verfahren<br>Zuschläge | Freihändige<br>Vergabe/<br>Verhandlungsverfahren<br>Zuschläge | Nachträge zu<br>bestehenden<br>Verträgen<br>Zuschläge | Einzelaufträge<br>aus<br>Rahmenverträgen<br>Zuschläge |
|--|---------------------|---|--|---|---|---|
| Herkunft AN - Deutschland  | 5163                | 194   | 19   | 1660  | 768   | 2522  |
| Herkunft AN - EU   | 0                   | 0   | 0  | 0   | 0   | 0   |
| <b>Gesamt</b>  | <b>5163</b>         | <b>194</b>  | <b>19</b>  | <b>1660</b>   | <b>768</b>  | <b>2522</b>   |
| <i>davon Rahmenverträge</i>  | 6                   | 6   | 0  | 0   |   |   |

## Aufgliederung Freihändige Vergaben

| Wertgrenze netto | Freihändige Vergabe |             |
|------------------|---------------------|-------------|
|                  | T€                  | Zuschläge   |
| bis 2,5 T€       | 988,83              | 1217        |
| bis 13,0 T€      | 1.742,73            | 321         |
| bis 25,0 T€      | 1.176,31            | 66          |
| über 25,0 T€     | 3.728,22            | 56          |
| <b>Gesamt</b>    | <b>7.636,09</b>     | <b>1660</b> |

## **Vergabestatistik 2017 – Dezernate 1, 3, 5, 6 – VOL/VgV (ohne Abschnitt 6 der VgV)**

Alle Dezernate haben im Jahr 2017 auf der Grundlage der VOL /VgV (ohne Abschnitt 6 der VgV) Lieferungen und Leistungen im Umfang von **43,4 Mio. €** vergeben.

Zu 59,0 % waren Firmen in Sachsen die Auftragnehmer.

Die Zuschläge wurden auf der Grundlage von

- ▶ Öffentlichen Ausschreibungen/Offenen Verfahren mit einem Anteil von **36,0 %**
- ▶ Beschränkten Ausschreibungen/Nichtoffenen Verfahren mit einem Anteil von **0,3 %**
- ▶ Freihändige Vergaben/Verhandlungsverfahren mit einem Anteil von **14,7 %**
- ▶ Nachträge zu bestehenden Verträgen mit einem Anteil von **2,3 %**
- ▶ Einzelaufträge aus Rahmenverträgen mit einem Anteil von **46,7 %**

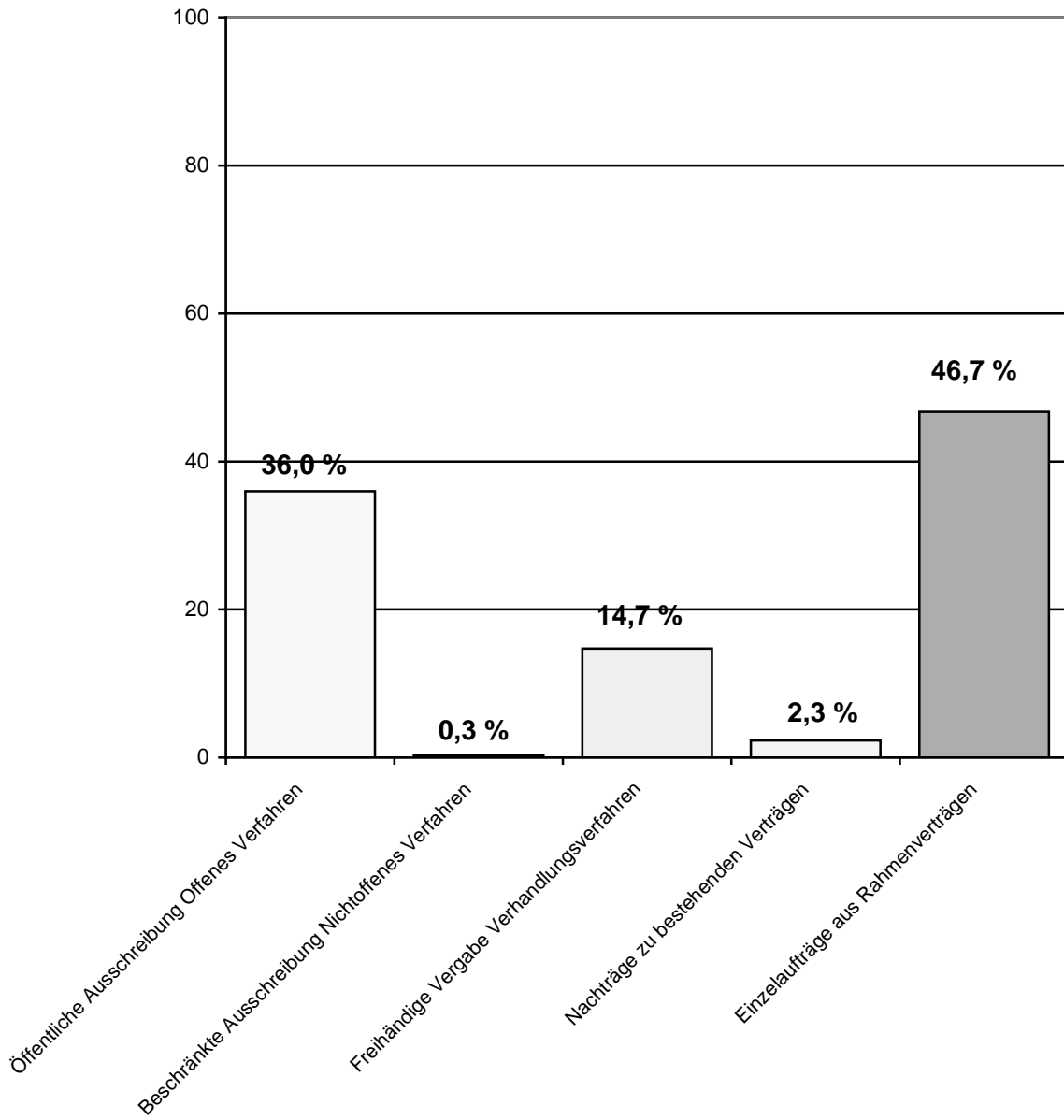
der Vergabesumme erteilt.

### **Aufhebungen**

- ▶ 20 Verfahren

Infolgedessen sind diese Verfahren in der Vergabestatistik nicht mit aufgeführt.

**Vergabestatistik der Stadt Chemnitz Jahr 2017 – Dezernate 1, 3, 5, 6 –VOL/VgV (ohne Abschnitt 6 der VgV)**  
**% Anteile an der Vergabesumme Gesamt**



## Vergabestatistik der Stadt Chemnitz Jahr 2017 - VOL/VgV (ohne Abschnitt 6 der VgV)

Dezernat 1, Dezernat 3, Dezernat 5, Dezernat 6

| Wertgrößen                | Gesamt<br>T€     | Öffentliche<br>Ausschreibung/<br>Offenes Verfahren<br>T€ | Beschränkte<br>Ausschreibung/<br>Nichtoffenes Verfahren<br>T€ | Freihändige<br>Vergabe/<br>Verhandlungsverfahren<br>T€ | Nachträge zu<br>bestehenden<br>Verträgen<br>T€ | Einzelaufträge<br>aus<br>Rahmenverträgen<br>T€ |
|---------------------------|------------------|--|---|--|--|--|
| Herkunft AN - Deutschland | 43.364,51        | 15.630,80  | 119,00  | 6.370,15   | 1.004,90                                       | 20.239,66                                      |
| Herkunft AN - EU          | 20,75            |  | -   | 20,75  | -  | -  |
| <b>Gesamt</b>             | <b>43.385,26</b> | <b>15.630,80</b>   | <b>119,00</b>   | <b>6.390,90</b>  | <b>1.004,90</b>                                | <b>20.239,66</b>                               |
| %                         | 100,0            | 36,0   | 0,3   | 14,7   | 2,3  | 46,7   |

| Sitz Auftragnehmer | Vergabesumme |      |
|--------------------|--------------|------|
|                    | T€           | in % |
| Chemnitz           | 13.010,02    | 30,0 |
| Sachsen            | 25.601,86    | 59,0 |

| Zuschläge auf Basis<br>von folgenden Vergabe-<br>arten sowie Nachträge<br>und Einzelaufträge | Gesamt<br>Zuschläge | Öffentliche<br>Ausschreibung/<br>Offenes Verfahren<br>Zuschläge | Beschränkte<br>Ausschreibung/<br>Nichtoffenes Verfahren<br>Zuschläge | Freihändige<br>Vergabe/<br>Verhandlungsverfahren<br>Zuschläge | Nachträge zu<br>bestehenden<br>Verträgen<br>Zuschläge | Einzelaufträge<br>aus<br>Rahmenverträgen<br>Zuschläge |
|--|---------------------|---|--|---|---|---|
| Herkunft AN - Deutschland  | 14192               | 279   | 6  | 2827  | 101   | 10979   |
| Herkunft AN - EU   | 42                  |   | 0  | 42  | 0   | 0   |
| <b>Gesamt</b>  | <b>14234</b>        | <b>279</b>  | <b>6</b>   | <b>2869</b>   | <b>101</b>  | <b>10979</b>  |
| <b>davon Rahmenverträge</b>  | 127                 | 66  | 2  | 59  |   |   |

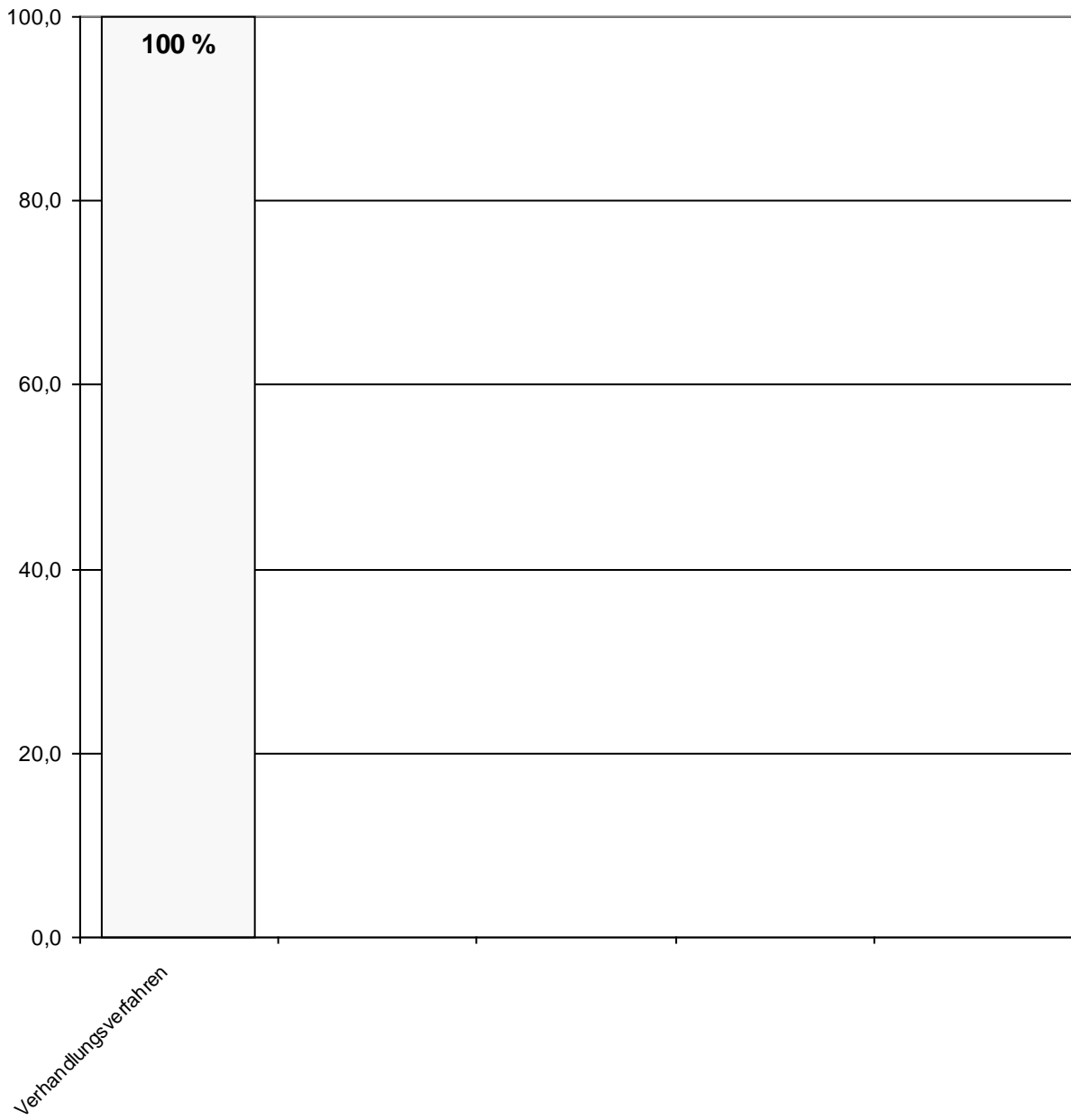
## Aufgliederung Freihändige Vergaben

| Wertgrenze netto | Freihändige Vergabe |             |
|------------------|---------------------|-------------|
|                  | T€                  | Zuschläge   |
| bis 2,5 T€       | 1.877,71            | 2639        |
| bis 13,0 T€      | -                   | 0           |
| bis 25,0 T€      | 1.771,59            | 180         |
| über 25,0 T€     | 2.067,50            | 33          |
| <b>Gesamt</b>    | <b>5.716,80</b>     | <b>2852</b> |

**Vergabestatistik 2017 – Dezernat 6 – Abschnitt 6 VgV**

Durch die Stadt Chemnitz wurden im Jahr 2017 auf der Grundlage des Abschnitt 6 VgV freiberufliche Leistungen im Umfang von **2,0 Mio. €** vergeben.

**Vergabestatistik der Stadt Chemnitz 2017 – VgV Abschnitt 6**  
**% Anteile an der Vergabesumme Gesamt**





## Vergabestatistik der Stadt Chemnitz 2017 - VgV Abschnitt 6

## Dezernat 6

| <b>Wertgrößen</b>                | <b>Gesamt<br/>T€</b> | <b>Offenes Verfahren<br/>T€</b> | <b>Nichtoffenes Verfahren<br/>T€</b> | <b>Verhandlungsverfahren<br/>T€</b> |
|----------------------------------|----------------------|---------------------------------|--------------------------------------|-------------------------------------|
| <i>Herkunft AN - Deutschland</i> | 2.058,50             | -                               | -                                    | 2.058,50                            |
| <i>Herkunft AN - EU</i>          | -                    | -                               | -                                    | -                                   |
| <b>Gesamt</b>                    | <b>2.058,50</b>      | -                               | -                                    | <b>2.058,50</b>                     |
| <b>%</b>                         | <b>100,00</b>        | -                               | -                                    | <b>100,00</b>                       |

| <b>Sitz Auftragnehmer</b> | <b>Vergabesumme</b> |               |
|---------------------------|---------------------|---------------|
|                           | <b>T€</b>           | <b>in %</b>   |
| Chemnitz                  | 485,00              | 23,56         |
| <b>Sachsen</b>            | <b>2.058,50</b>     | <b>100,00</b> |

| <b>Zuschläge auf Basis von<br/>folgenden Vergabearten</b> | <b>Gesamt<br/>Zuschläge</b> | <b>Offenes Verfahren<br/>Zuschläge</b> | <b>Nichtoffenes Verfahren<br/>Zuschläge</b> | <b>Verhandlungsverfahren<br/>Zuschläge</b> |
|---|-----------------------------|--|---|--|
| <i>Herkunft AN - Deutschland</i>                          | 7                           | 0                                      | 0   | 7  |
| <i>Herkunft AN - EU</i>                                   | 0                           | 0                                      | 0   | 0  |
| <b>Gesamt</b>   | <b>7</b>                    | <b>0</b>                               | <b>0</b>                                    | <b>7</b>                                   |

## **Vergabestatistik 2017 – VOB Eigenbetriebe**

Die Daten der nachfolgend genannten Eigenbetriebe wurden zusammengefasst und aufbereitet:

- Abfallentsorgungs- und Stadtreinigungsbetrieb der Stadt Chemnitz
- Entsorgungsbetrieb der Stadt Chemnitz
- Friedhofs- und Bestattungsbetrieb der Stadt Chemnitz

Die Eigenbetriebe haben auf der Grundlage der VOB Bauleistungen im Umfang von **11,4 Mio. €** vergeben.

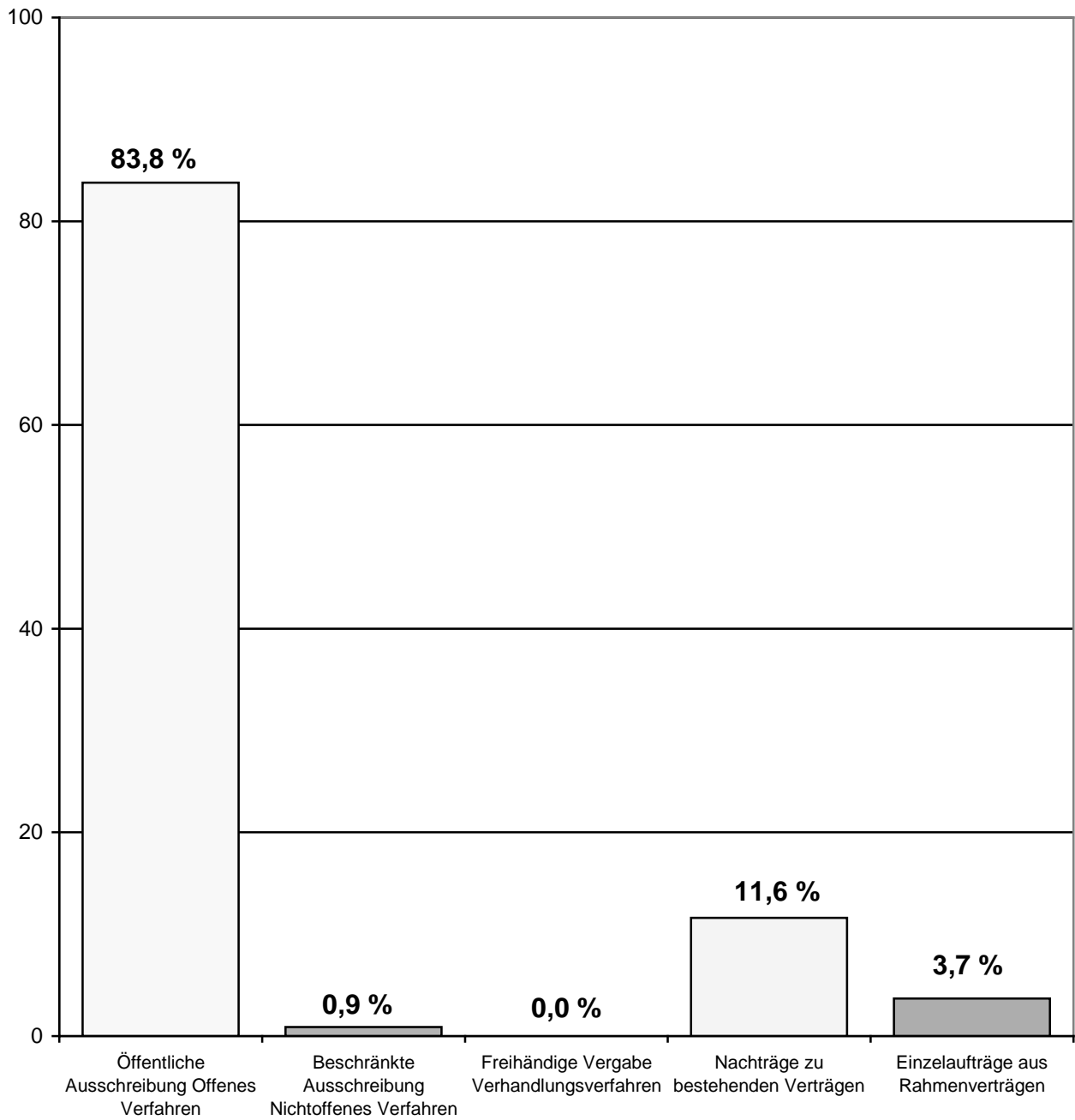
Die Aufträge wurden zu 96,3 % an Firmen in Sachsen vergeben.

Die Zuschläge wurden auf der Grundlage von

- ▶ Öffentlichen Ausschreibungen/Offenen Verfahren mit einem Anteil von **83,8 %**
- ▶ Beschränkten Ausschreibungen/Nichtoffenen Verfahren mit einem Anteil von **0,9 %**
- ▶ Freihändige Vergaben/Verhandlungsverfahren mit einem Anteil von **0,0 %**
- ▶ Nachträge zu bestehenden Verträgen mit einem Anteil von **11,6 %**
- ▶ Einzelaufträge aus Rahmenverträgen mit einem Anteil von **3,7 %**

der Vergabesumme erteilt.

**Vergabestatistik der Stadt Chemnitz Jahr 2017 – Eigenbetriebe – VOB**  
**% Anteile an der Vergabesumme Gesamt**



## Vergabestatistik der Stadt Chemnitz Jahr 2017 - VOB

## Eigenbetriebe

| Wertgrößen                | Gesamt           | Öffentliche<br>Ausschreibung/<br>Offenes Verfahren | Beschränkte<br>Ausschreibung/<br>Nichtoffenes Verfahren | Freihändige<br>Vergabe/<br>Verhandlungsverfahren | Nachträge zu<br>bestehenden<br>Verträgen | Einzelaufträge<br>aus<br>Rahmenverträgen |
|---------------------------|------------------|--|---|--|--|--|
|                           | T€               | T€   | T€  | T€   | T€                                       | T€                                       |
| Herkunft AN - Deutschland | 11.393,80        | 9.549,00   | 98,80   | -  | 1.320,00                                 | 426,00                                   |
| Herkunft AN - EU          | -                | -  | -   | -  | -  | -  |
| <b>Gesamt</b>             | <b>11.393,80</b> | <b>9.549,00</b>                                    | <b>98,80</b>  | <b>-</b>   | <b>1.320,00</b>                          | <b>426,00</b>                            |
| %                         | <b>100,0</b>     | <b>83,8</b>  | <b>0,9</b>  | <b>0,0</b>                                       | <b>11,6</b>                              | <b>3,7</b>                               |

| Sitz Auftragnehmer | Vergabesumme     |             |
|--------------------|------------------|-------------|
|                    | T€               | in %        |
| Chemnitz           | 5.203,80         | 45,7        |
| <b>Sachsen</b>     | <b>10.968,80</b> | <b>96,3</b> |

| einzelne Zuschläge bzw.<br>Nachtrags- und Einzel-<br>aufträge auf Basis von<br>folgenden Vergabearten | Gesamt     | Öffentliche<br>Ausschreibung/<br>Offenes Verfahren | Beschränkte<br>Ausschreibung/<br>Nichtoffenes Verfahren | Freihändige<br>Vergabe/<br>Verhandlungsverfahren | Nachträge zu<br>bestehenden<br>Verträgen | Einzelaufträge<br>aus<br>Rahmenverträgen |
|---|------------|--|---|--|--|--|
|   | Zuschläge  | Zuschläge  | Zuschläge   | Zuschläge  | Zuschläge                                | Zuschläge                                |
| Herkunft AN - Deutschland   | 160        | 28   | 3   | 0  | 44                                       | 85                                       |
| Herkunft AN - EU  | 0          | 0  | 0   | 0  | 0  | 0  |
| <b>Gesamt</b>   | <b>160</b> | <b>28</b>  | <b>3</b>  | <b>0</b>   | <b>44</b>                                | <b>85</b>                                |
| <i>davon Rahmenverträge</i>   | 0          | 0  | 0   | 0  |  |  |

## Aufgliederung Freihändige Vergaben

| Wertgrenze netto | Freihändige Vergabe |           |
|------------------|---------------------|-----------|
|                  | T€                  | Zuschläge |
| bis 2,5 T€       | -                   | 0         |
| bis 13,0 T€      | -                   | 0         |
| bis 25,0 T€      | -                   | 0         |
| über 25,0 T€     | -                   | 0         |
| <b>Gesamt</b>    | <b>-</b>            | <b>0</b>  |

## **Vergabestatistik 2017 – VOL/VgV (ohne Abschnitt 6 der VgV) Eigenbetriebe**

Die Daten der nachfolgend genannten Eigenbetriebe wurden zusammengefasst und aufbereitet:

- Abfallentsorgungs- und Stadtreinigungsbetrieb der Stadt Chemnitz
- Entsorgungsbetrieb der Stadt Chemnitz
- Friedhofs- und Bestattungsbetrieb der Stadt Chemnitz

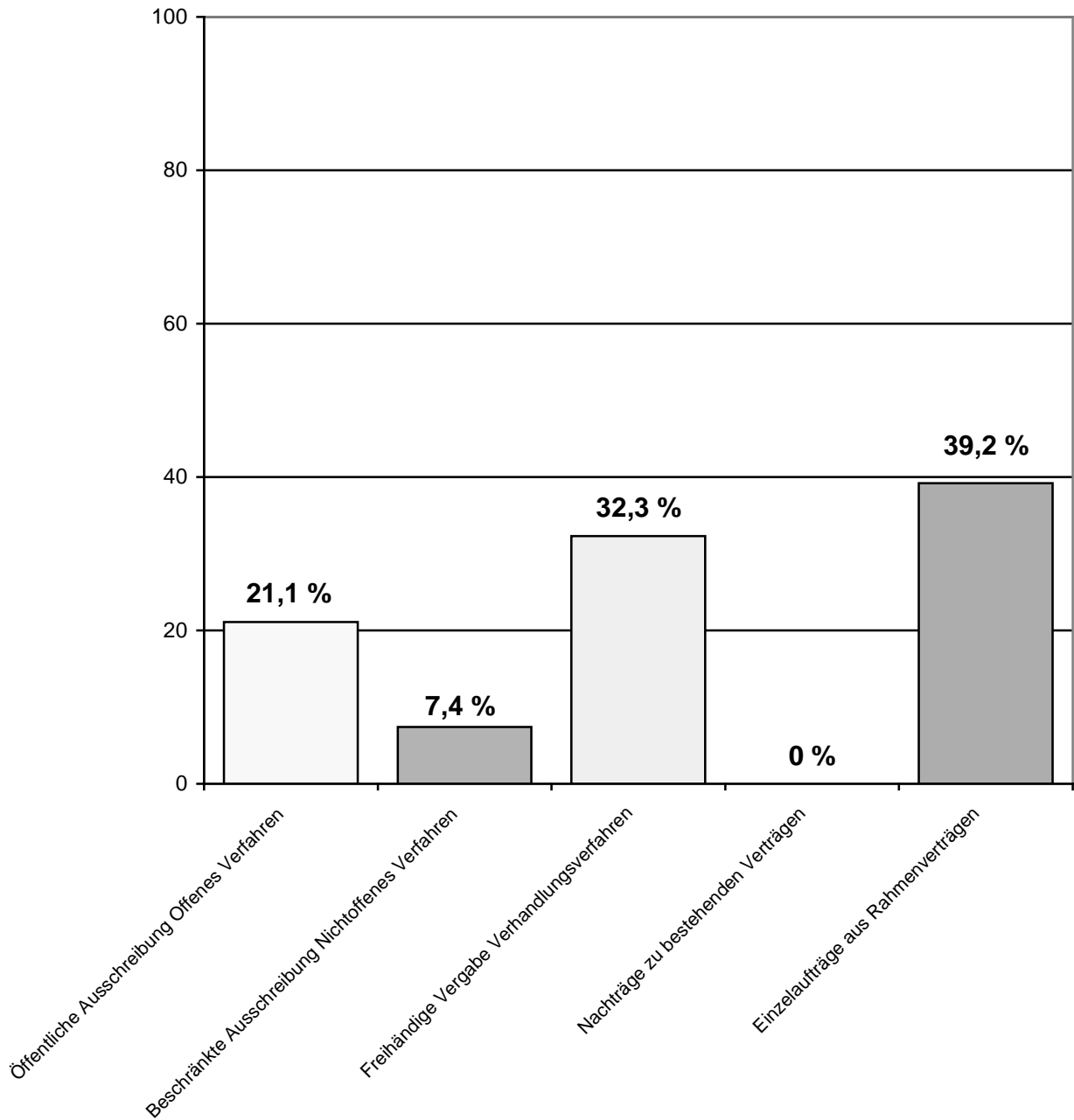
Die Eigenbetriebe haben auf der Grundlage der VOL/VgV (ohne Abschnitt 6 der VgV) Lieferungen und Leistungen im Umfang von **19,5 Mio. €** vergeben.  
Die Aufträge wurden zu 80,3 % an Firmen in Sachsen vergeben.

Die Zuschläge wurden auf der Grundlage von

- ▶ Öffentlichen Ausschreibungen/Offenen Verfahren mit einem Anteil von **21,1 %**
- ▶ Beschränkten Ausschreibungen/Nichtoffenen Verfahren mit einem Anteil von **7,4 %**
- ▶ Freihändige Vergaben/Verhandlungsverfahren mit einem Anteil von **32,3 %**
- ▶ Nachträge zu bestehenden Verträgen mit einem Anteil von **0,0 %**
- ▶ Einzelaufträge aus Rahmenverträgen mit einem Anteil von **39,2 %**

der Vergabesumme erteilt.

**Vergabestatistik der Stadt Chemnitz 2017 – Eigenbetriebe – VOL/VgV (ohne Abschnitt 6 der VgV)**  
**% Anteile an der Vergabesumme Gesamt**



## Vergabestatistik der Stadt Chemnitz Jahr 2017 - VOL/VgV (ohne Abschnitt 6 der VgV)

## Eigenbetriebe

| Wertgrößen                | Gesamt<br>T€     | Öffentliche<br>Ausschreibung/<br>Offenes Verfahren<br>T€ | Beschränkte<br>Ausschreibung/<br>Nichtoffenes Verfahren<br>T€ | Freihändige<br>Vergabe/<br>Verhandlungsverfahren<br>T€ | Nachträge zu<br>bestehenden<br>Verträgen<br>T€ | Einzelaufträge<br>aus<br>Rahmenverträgen<br>T€ |
|---------------------------|------------------|--|---|--|--|--|
| Herkunft AN - Deutschland | 19.512,63        | 4.116,07   | 1.441,88  | 6.285,77   | -  | 7.668,91                                       |
| Herkunft AN - EU          | 36,87            | -  | -   | 36,87  | -  | -  |
| <b>Gesamt</b>             | <b>19.549,50</b> | <b>4.116,07</b>  | <b>1.441,88</b>   | <b>6.322,64</b>  | <b>-</b>                                       | <b>7.668,91</b>                                |
| %                         | 100              | 21,1   | 7,4   | 32,3   | -  | 39,2   |

| Sitz Auftragnehmer | Vergabesumme     |             |
|--------------------|------------------|-------------|
|                    | T€               | in %        |
| Chemnitz           | 10.127,48        | 51,8        |
| <b>Sachsen</b>     | <b>15.695,14</b> | <b>80,3</b> |

| Zuschläge auf Basis<br>von folgenden Vergabe-<br>arten sowie Nachträge<br>und Einzelaufträge | Gesamt<br>Zuschläge | Öffentliche<br>Ausschreibung/<br>Offenes Verfahren<br>Zuschläge | Beschränkte<br>Ausschreibung/<br>Nichtoffenes Verfahren<br>Zuschläge | Freihändige<br>Vergabe/<br>Verhandlungsverfahren<br>Zuschläge | Nachträge zu<br>bestehenden<br>Verträgen<br>Zuschläge | Einzelaufträge<br>aus<br>Rahmenverträgen<br>Zuschläge |
|--|---------------------|---|--|---|---|---|
| Herkunft AN - Deutschland  | 8922                | 30  | 20   | 8837  | 0   | 35  |
| Herkunft AN - EU   | 13                  | 0   | 0  | 13  | 0   | 0   |
| <b>Gesamt</b>  | <b>8935</b>         | <b>30</b>   | <b>20</b>  | <b>8850</b>   | <b>0</b>  | <b>35</b>   |
| <i>davon Rahmenverträge</i>  | 126                 | 7   | 5  | 114   |   |   |

## Aufgliederung Freihändige Vergaben

| Wertgrenze netto | Freihändige Vergabe |             |
|------------------|---------------------|-------------|
|                  | T€                  | Zuschläge   |
| bis 2,5 T€       | 4.006,46            | 8551        |
| bis 13,0 T€      | 1.421,12            | 277         |
| bis 25,0 T€      | 425,05              | 20          |
| über 25,0 T€     | 470,00              | 2           |
| <b>Gesamt</b>    | <b>6.322,63</b>     | <b>8850</b> |

## Vergabestatistik 2017 – Städtische Beteiligungsgesellschaften – VOB/VOL/VgV (ohne Abschnitt 6 der VgV)

Auf den nachfolgenden Seiten werden die Angaben zur Vergabestatistik von städtischen Beteiligungsgesellschaften nachrichtlich dargestellt.

Es handelt sich um diejenigen Gesellschaften, an denen die Stadt Chemnitz eine Mehrheitsbeteiligung hält, entweder allein oder zusammen mit einer 100%igen Tochter. Als einzige Ausnahme wurde wegen ihrer Größe und Bedeutung auch die „eins energie in sachsen GmbH & Co.KG“ aufgenommen.

Die Daten der nachfolgend genannten Betriebe wurden zusammengefasst und aufbereitet:

- Chemnitzer Verkehrs-Aktiengesellschaft
- Chemnitzer Wirtschaftsförderungs- und Entwicklungsgesellschaft mbH
- eins energie in sachsen GmbH & Co.KG
- Eissport und Freizeit GmbH
- Fortbildungszentrum gGmbH
- Grundstücks- und Gebäudewirtschafts- Gesellschaft m. b. H.
- Heim gGmbH für medizinische Betreuung, Senioren und Behinderte Chemnitz
- Klinikum Chemnitz gGmbH
- Röhrsdorfer Wohnungsbauförderungs-gesellschaft mbH
- Städtische Theater Chemnitz gGmbH
- Technologie Centrum Chemnitz GmbH
- TechnoPark Chemnitz GmbH
- Verkehrslandeplatz Chemnitz/Jahnsdorf GmbH
- Versorgungs- und Verkehrsholding GmbH Chemnitz
- WeTraC Werkstoff-Transport Chemnitz GmbH
- wohnen in chemnitz gmbh

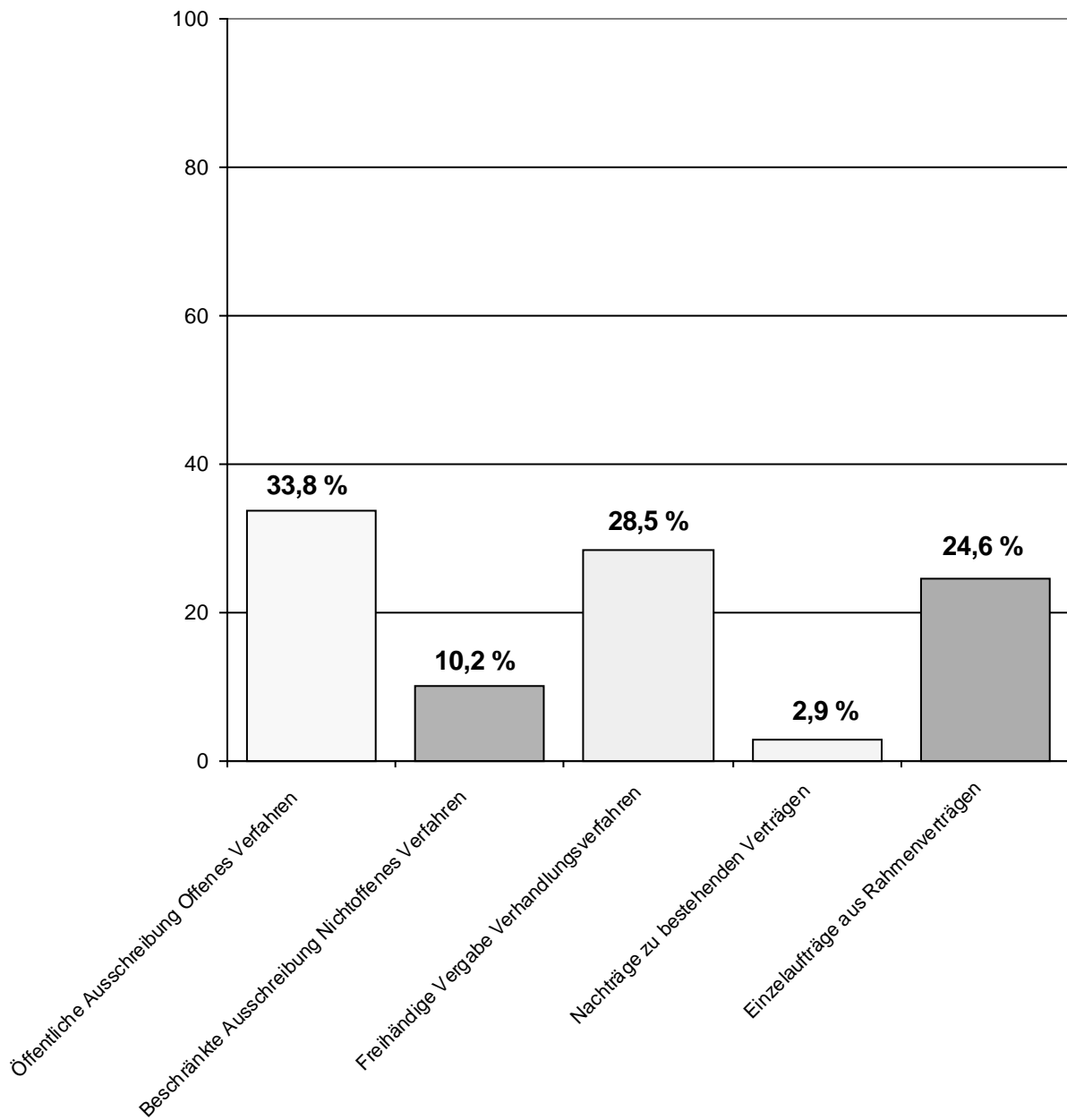
Nicht alle Beteiligungsgesellschaften führen Statistiken über Freihändige Vergaben und deren Wertgröße, weshalb die Aufgliederung im Bereich der VOL nicht ganz vollständig ist.

Von den Unternehmen, die im Jahre 2017 auf der Grundlage der VOB Bauleistungen vergeben haben, wurde ein Umfang von **95,0 Mio. €** erreicht.

Im gleichen Zeitraum wurden auf der Grundlage der VOL/VgV (ohne Abschnitt 6 der VgV) Lieferungen und Leistungen im Umfang von **170,0 Mio. €** vergeben.



**Vergabestatistik der Stadt Chemnitz Jahr 2017 – Städtische Betriebe – VOB**  
**% Anteile an der Vergabesumme Gesamt**



## Vergabestatistik der Stadt Chemnitz Jahr 2017 - VOB

## Unternehmen mit städtischer Beteiligung

| Wertgrößen                | Gesamt           | Öffentliche<br>Ausschreibung/<br>Offenes Verfahren | Beschränkte<br>Ausschreibung/<br>Nichtoffenes Verfahren | Freihändige<br>Vergabe/<br>Verhandlungsverfahren | Nachträge zu<br>bestehenden<br>Verträgen | Einzelaufträge<br>aus<br>Rahmenverträgen |
|---------------------------|------------------|--|---|--|--|--|
|                           | T€               | T€   | T€  | T€   | T€                                       | T€                                       |
| Herkunft AN - Deutschland | 94.881,10        | 32.109,57  | 9.707,79  | 26.939,85  | 2.747,21                                 | 23.376,68                                |
| Herkunft AN - EU          | 146,37           | -  | -   | 146,37   | -  | -  |
| <b>Gesamt</b>             | <b>95.027,47</b> | <b>32.109,57</b>                                   | <b>9.707,79</b>   | <b>27.086,22</b>                                 | <b>2.747,21</b>                          | <b>23.376,68</b>                         |
| %                         | 100,0            | 33,8   | 10,2  | 28,5   | 2,9                                      | 24,6                                     |

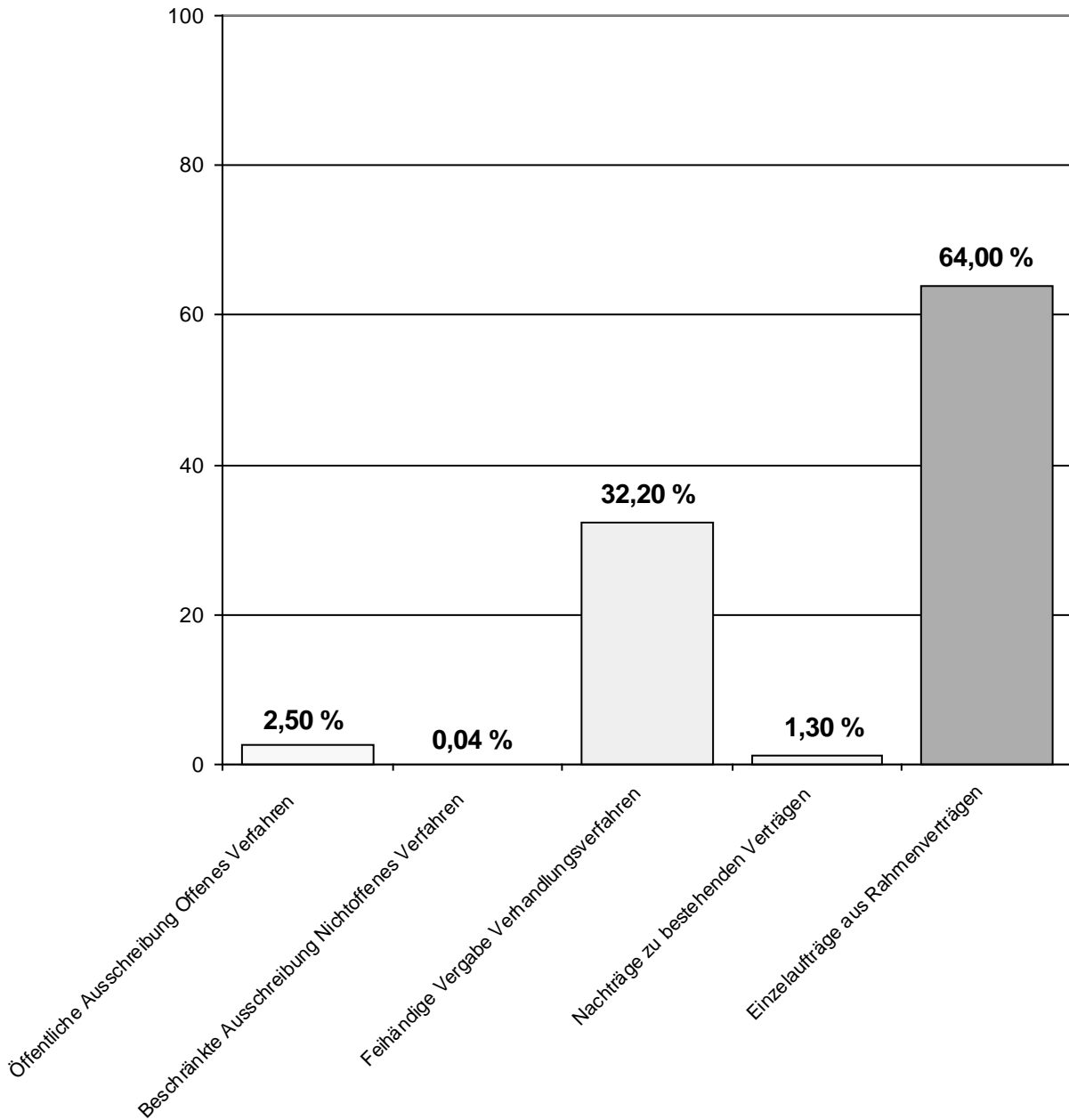
| Sitz Auftragnehmer | Vergabesumme     |             |
|--------------------|------------------|-------------|
|                    | T€               | in %        |
| Chemnitz           | 55.256,69        | 58,1        |
| <b>Sachsen</b>     | <b>91.366,19</b> | <b>96,1</b> |

| Zuschläge auf Basis<br>von folgenden Vergabe-<br>arten sowie Nachträge<br>und Einzelaufträge | Gesamt       | Öffentliche<br>Ausschreibung/<br>Offenes Verfahren | Beschränkte<br>Ausschreibung/<br>Nichtoffenes Verfahren | Freihändige<br>Vergabe/<br>Verhandlungsverfahren | Nachträge zu<br>bestehenden<br>Verträgen | Einzelaufträge<br>aus<br>Rahmenverträgen |
|--|--------------|--|---|--|--|--|
|  | Zuschläge    | Zuschläge  | Zuschläge   | Zuschläge  | Zuschläge                                | Zuschläge                                |
| Herkunft AN - Deutschland  | 11735        | 175  | 568   | 2266   | 214                                      | 8512                                     |
| Herkunft AN - EU   | 1            | 0  | 0   | 1  | 0  | 0  |
| <b>Gesamt</b>  | <b>11736</b> | <b>175</b>   | <b>568</b>  | <b>2267</b>                                      | <b>214</b>                               | <b>8512</b>                              |
| <i>davon Rahmenverträge</i>  | 0            | 0  | 0   | 0  |  |  |

## Aufgliederung Freihändige Vergaben

| Wertgrenze netto | Freihändige Vergabe |             |
|------------------|---------------------|-------------|
|                  | T€                  | Zuschläge   |
| bis 2,5 T€       | 1.043,01            | 1474        |
| bis 13,0 T€      | 5.118,68            | 575         |
| bis 25,0 T€      | 1.581,40            | 95          |
| über 25,0 T€     | 17.908,00           | 353         |
| <b>Gesamt</b>    | <b>25.651,09</b>    | <b>2497</b> |

**Vergabestatistik der Stadt Chemnitz Jahr 2017 – Städtische Betriebe – VOL/VgV (ohne Abschnitt 6 der VgV)**  
**% Anteile an der Vergabesumme Gesamt**



## Vergabestatistik der Stadt Chemnitz Jahr 2017 - VOL/VgV (ohne Abschnitt 6 der VgV)

## Unternehmen mit städtischer Beteiligung

| Wertgrößen                | Gesamt            | Öffentliche<br>Ausschreibung<br>Offenes Verfahren | Beschränkte<br>Ausschreibung/<br>Nichtoffenes Verfahren | Freihändige<br>Vergabe/<br>Verhandlungsverfahren | Nachträge zu<br>bestehenden<br>Verträgen | Einzelaufträge<br>aus<br>Rahmenverträgen |
|---------------------------|-------------------|---|---|--|--|--|
|                           | T€                | T€  | T€  | T€   | T€                                       | T€                                       |
| Herkunft AN - Deutschland | 169.895,84        | 4.220,62  | 69,80   | 54.606,53  | 2.256,73                                 | 108.742,16                               |
| Herkunft AN - EU          | 146,37            | -   | -   | 146,37   | -  | -  |
| <b>Gesamt</b>             | <b>170.042,21</b> | <b>4.220,62</b>                                   | <b>69,80</b>  | <b>54.752,90</b>                                 | <b>2.256,73</b>                          | <b>108.742,16</b>                        |
| %                         | 100,0             | 2,5   | 0,0   | 32,2   | 1,3                                      | 64,0                                     |

| Sitz Auftragnehmer | Vergabesumme |      |
|--------------------|--------------|------|
|                    | T€           | in % |
| Chemnitz           | 21.301,45    | 12,5 |
| Sachsen            | 40.998,77    | 24,1 |

| Zuschläge auf Basis<br>von folgenden Vergabe-<br>arten sowie Nachträge<br>und Einzelaufträge | Gesamt       | Öffentliche<br>Ausschreibung<br>Offenes Verfahren | Beschränkte<br>Ausschreibung/<br>Nichtoffenes Verfahren | Freihändige<br>Vergabe/<br>Verhandlungsverfahren | Nachträge zu<br>bestehenden<br>Verträgen | Einzelaufträge<br>aus<br>Rahmenverträgen |
|--|--------------|---|---|--|--|--|
|  | Zuschläge    | Zuschläge   | Zuschläge   | Zuschläge  | Zuschläge                                | Zuschläge                                |
| Herkunft AN - Deutschland  | 86027        | 35  | 6   | 69521  | 83                                       | 16382                                    |
| Herkunft AN - EU   | 1            | 0   | 0   | 1  | 0  | 0  |
| <b>Gesamt</b>  | <b>86028</b> | <b>35</b>   | <b>6</b>  | <b>69522</b>                                     | <b>83</b>                                | <b>16382</b>                             |
| <i>davon Rahmenverträge</i>  | 0            | 0   | 0   | 0  |  |  |

## Aufgliederung Freihändige Vergaben

| Wertgrenze netto | Freihändige Vergabe |             |
|------------------|---------------------|-------------|
|                  | T€                  | Zuschläge   |
| bis 2,5 T€       | 5.360,47            | 5365        |
| bis 13,0 T€      | 7.837,39            | 1125        |
| bis 25,0 T€      | 3.894,82            | 177         |
| über 25,0 T€     | 25.071,96           | 280         |
| <b>Gesamt</b>    | <b>42.164,64</b>    | <b>6947</b> |